

Uso do site

2.908 Visitas

Anterior: 3.246 (-10,41%)

41,20% Taxa de rejeições

Anterior: 46,95% (-12,25%)

13.907 Visualizações de página

Anterior: 13.396 (3,81%)

00:03:46 Tempo médio no site

Anterior: 00:02:56 (28,57%)

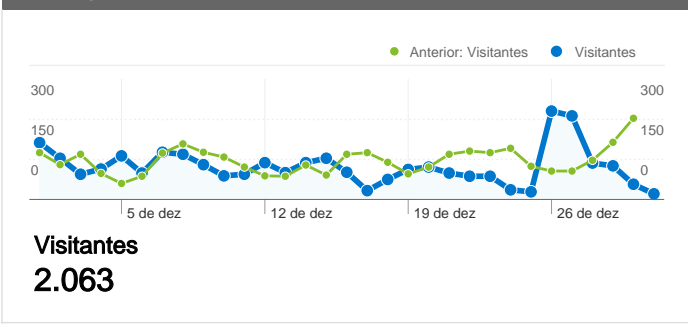
4,78 Páginas/visita

Anterior: 4,13 (15,88%)

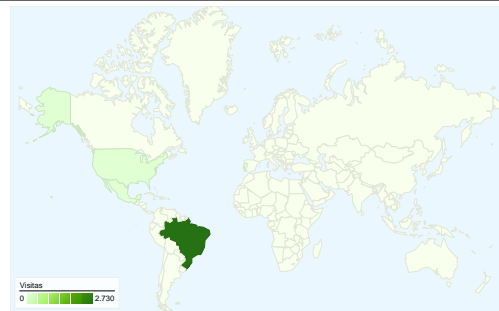
61,18% % Novas visitas

Anterior: 71,50% (-14,44%)

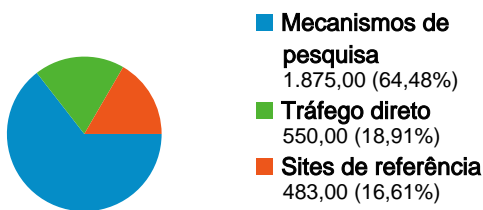
Visão geral dos visitantes



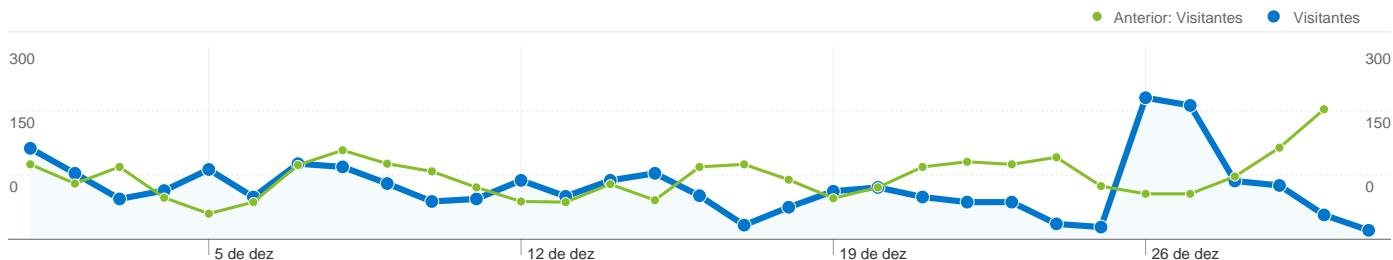
Cobertura regional



Visão geral das origens de tráfego



Visão geral de conteúdo		
Páginas	Visualizações de página	Porcentagem de visualizações de página
/index.php/mercator/		
01/12/2011 - 31/12/2011	1.539	11,07%
01/11/2011 - 30/11/2011	1.485	11,09%
Porcentagem de alterações	3,64%	-0,17%
/index.php/mercator/issue/archive		
01/12/2011 - 31/12/2011	552	3,97%
01/11/2011 - 30/11/2011	471	3,52%
Porcentagem de alterações	17,20%	12,89%
/index.php/mercator/user		
01/12/2011 - 31/12/2011	541	3,89%
01/11/2011 - 30/11/2011	568	4,24%
Porcentagem de alterações	-4,75%	-8,25%
/index.php/mercator/author		
01/12/2011 - 31/12/2011	431	3,10%
01/11/2011 - 30/11/2011	373	2,78%
Porcentagem de alterações	15,55%	11,30%
/index.php/mercator/about		
01/12/2011 - 31/12/2011	419	3,01%
01/11/2011 - 30/11/2011	465	3,47%
Porcentagem de alterações	-9,89%	-13,20%



2.063 pessoas visitaram esse site

 **2.908** Visitas

Anterior: 3.246 (-10,41%)

 **2.063** Número absoluto de visitantes únicos


Anterior: 2.565 (-19,57%)

 **13.907** Visualizações de página

Anterior: 13.396 (3,81%)

 **4,78** Média de visualizações de página

Anterior: 4,13 (15,88%)

 **00:03:46** Tempo no site

Anterior: 00:02:56 (28,57%)

 **41,20%** Taxa de rejeições

Anterior: 46,95% (-12,25%)

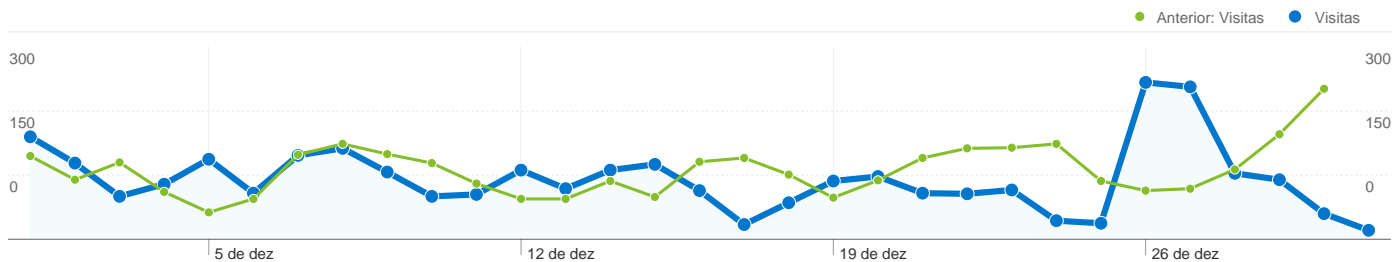
 **61,18%** Novas visitas

Anterior: 71,50% (-14,44%)

Perfil técnico

Navegador	Visitas	Porcentagem de visitas
Chrome		
01/12/2011 - 31/12/2011	983	33,80%
01/11/2011 - 30/11/2011	1.126	34,69%
Porcentagem de alterações	-12,70%	-2,55%
Firefox		
01/12/2011 - 31/12/2011	931	32,02%
01/11/2011 - 30/11/2011	1.066	32,84%
Porcentagem de alterações	-12,66%	-2,51%
Internet Explorer		
01/12/2011 - 31/12/2011	888	30,54%
01/11/2011 - 30/11/2011	984	30,31%

Porcentagem de alterações	-9,76%	0,73%
Safari		
01/12/2011 - 31/12/2011	50	1,72%
01/11/2011 - 30/11/2011	27	0,83%
Porcentagem de alterações	85,19%	106,71%
Opera		
01/12/2011 - 31/12/2011	24	0,83%
01/11/2011 - 30/11/2011	7	0,22%
Porcentagem de alterações	242,86%	282,71%



Todas as origens de tráfego enviaram um total de 2.908 visitas

18,91% Tráfego direto

Anterior: 14,17% (33,46%)

16,61% Sites de referência

Anterior: 7,67% (116,52%)

64,48% Mecanismos de pesquisa

Anterior: 78,16% (-17,50%)



- **Mecanismos de pesquisa**
1.875,00 (64,48%)
- **Tráfego direto**
550,00 (18,91%)
- **Sites de referência**
483,00 (16,61%)

Principais origens de tráfego

Origens	Visitas	Porcentagem de visitas	Palavras-chave	Visitas	Porcentagem de visitas
google (organic)			mercator		
01/12/2011 - 31/12/2011	1.840	63,27%	01/12/2011 - 31/12/2011	396	21,12%
01/11/2011 - 30/11/2011	2.475	76,25%	01/11/2011 - 30/11/2011	391	15,41%
Porcentagem de alterações	-25,66%	-17,02%	Porcentagem de alterações	1,28%	37,04%
(direct) ((none))			revista mercator		
01/12/2011 - 31/12/2011	550	18,91%	01/12/2011 - 31/12/2011	222	11,84%
01/11/2011 - 30/11/2011	460	14,17%	01/11/2011 - 30/11/2011	184	7,25%
Porcentagem de alterações	19,57%	33,46%	Porcentagem de alterações	20,65%	63,25%
36ohk6dgmcd1n-c.c.yom.mail.yahoo.net (referral)			mercator ufc		
01/12/2011 - 31/12/2011	84	2,89%	01/12/2011 - 31/12/2011	43	2,29%
01/11/2011 - 30/11/2011	4	0,12%	01/11/2011 - 30/11/2011	38	1,50%
Porcentagem de alterações	2.000,00%	2.244,09%	Porcentagem de alterações	13,16%	53,11%
posgeografia.ufc.br (referral)			"nascimento marques de miranda"		
01/12/2011 - 31/12/2011	61	2,10%	01/12/2011 - 31/12/2011	36	1,92%
01/11/2011 - 30/11/2011	55	1,69%	01/11/2011 - 30/11/2011	1	0,04%
Porcentagem de alterações	10,91%	23,80%	Porcentagem de alterações	3.500,00%	4.771,04%
ufc.br (referral)			(not provided)		
01/12/2011 - 31/12/2011	60	2,06%	01/12/2011 - 31/12/2011	35	1,87%
01/11/2011 - 30/11/2011	54	1,66%	01/11/2011 - 30/11/2011	54	2,13%

Porcentagem de alterações

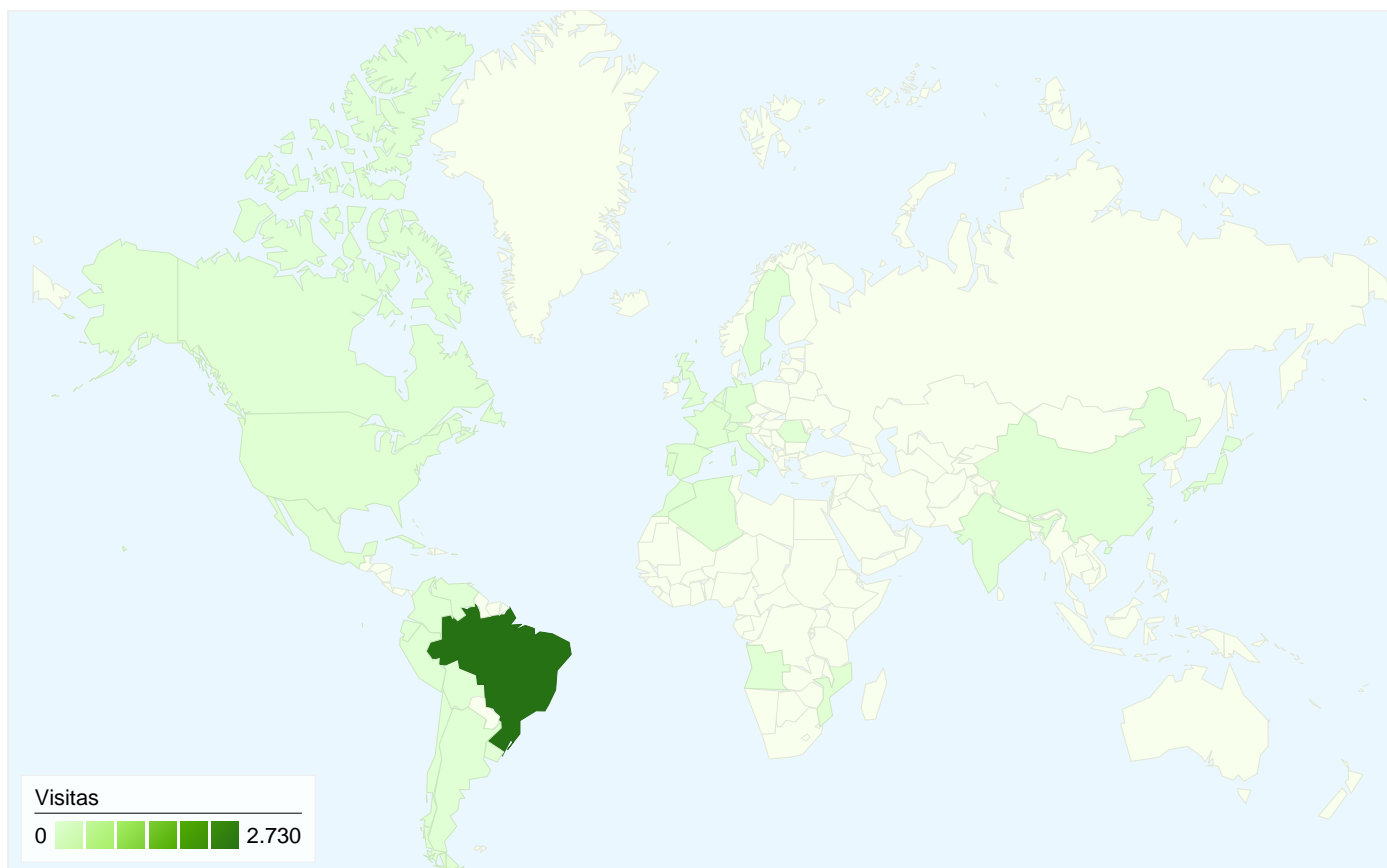
11,11%

24,03%

Porcentagem de alterações

-35,19%

-12,30%

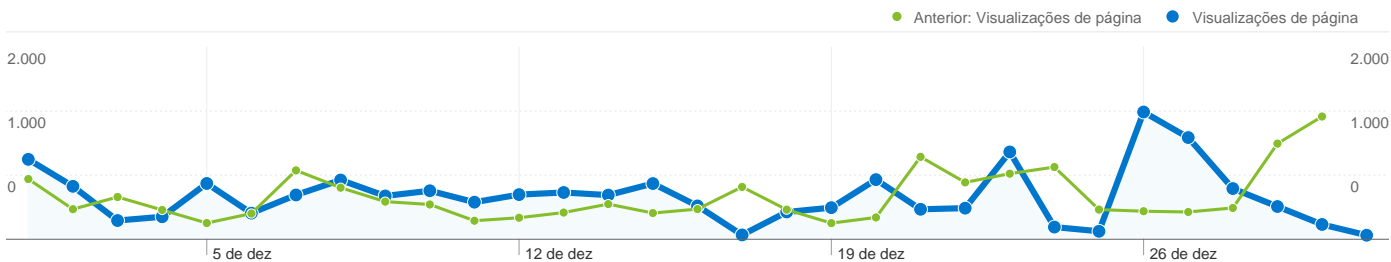


2.908 visitantes vieram de 34 países/territórios

Uso do site

Visitas	Páginas/visita	Tempo médio no site	% Novas visitas	Taxa de rejeições	
2.908 Anterior: 3.246 (-10,41%)	4,78 Anterior: 4,13 (15,88%)	00:03:46 Anterior: 00:02:56 (28,57%)	61,31% Anterior: 71,60% (-14,36%)	41,20% Anterior: 46,95% (-12,25%)	
País/território	Visitas	Páginas/visita	Tempo médio no site	% Novas visitas	Taxa de rejeições
Brazil					
1 de dezembro de 2011 - 31 de dezembro de 2011	2.730	4,86	00:03:48	60,62%	40,92%
1 de novembro de 2011 - 30 de novembro de 2011	3.072	4,22	00:02:58	70,96%	46,48%
Porcentagem de alterações	-11,13%	15,25%	28,38%	-14,57%	-11,98%
Portugal					
1 de dezembro de 2011 - 31 de dezembro de 2011	56	4,25	00:02:37	78,57%	44,64%
1 de novembro de 2011 - 30 de novembro de 2011	50	2,40	00:01:55	96,00%	64,00%
Porcentagem de alterações	12,00%	77,08%	36,65%	-18,15%	-30,25%
(not set)					
1 de dezembro de 2011 - 31 de dezembro de 2011	31	3,90	00:04:48	74,19%	38,71%

1 de novembro de 2011 - 30 de novembro de 2011	23	2,39	00:01:11	65,22%	52,17%
Porcentagem de alterações	34,78%	63,23%	303,70%	13,76%	-25,81%
United States					
1 de dezembro de 2011 - 31 de dezembro de 2011	12	1,17	00:00:08	50,00%	83,33%
1 de novembro de 2011 - 30 de novembro de 2011	10	1,10	00:00:01	70,00%	90,00%
Porcentagem de alterações	20,00%	6,06%	501,19%	-28,57%	-7,41%
Spain					
1 de dezembro de 2011 - 31 de dezembro de 2011	10	4,20	00:03:40	50,00%	60,00%
1 de novembro de 2011 - 30 de novembro de 2011	8	4,25	00:02:38	87,50%	37,50%
Porcentagem de alterações	25,00%	-1,18%	38,77%	-42,86%	60,00%
Mexico					
1 de dezembro de 2011 - 31 de dezembro de 2011	10	4,90	00:06:03	90,00%	40,00%
1 de novembro de 2011 - 30 de novembro de 2011	13	2,77	00:06:17	76,92%	38,46%
Porcentagem de alterações	-23,08%	76,94%	-3,80%	17,00%	4,00%
France					
1 de dezembro de 2011 - 31 de dezembro de 2011	9	4,89	00:03:53	22,22%	22,22%
1 de novembro de 2011 - 30 de novembro de 2011	14	5,50	00:06:10	57,14%	21,43%
Porcentagem de alterações	-35,71%	-11,11%	-36,89%	-61,11%	3,70%
Mozambique					
1 de dezembro de 2011 - 31 de dezembro de 2011	9	3,22	00:05:38	77,78%	33,33%
1 de novembro de 2011 - 30 de novembro de 2011	3	1,00	00:00:00	100,00%	100,00%
Porcentagem de alterações	200,00%	222,22%	100,00%	-22,22%	-66,67%
Belgium					
1 de dezembro de 2011 - 31 de dezembro de 2011	7	6,43	00:09:13	85,71%	0,00%
1 de novembro de 2011 - 30 de novembro de 2011	4	2,50	00:02:20	50,00%	50,00%
Porcentagem de alterações	75,00%	157,14%	296,01%	71,43%	-100,00%
Colombia					
1 de dezembro de 2011 - 31 de dezembro de 2011	6	1,33	00:00:08	50,00%	66,67%
1 de novembro de 2011 - 30 de novembro de 2011	12	1,83	00:01:13	83,33%	66,67%
Porcentagem de alterações	-50,00%	-27,27%	-89,74%	-40,00%	0,00%



As páginas desse site foram visualizadas 13.907 vezes no total

 **13.907** Visualizações de página

Anterior: 13.396 (3,81%)

 **9.096** Visualizações únicas

Anterior: 8.911 (2,08%)

 **41,20%** Taxa de rejeições

Anterior: 46,95% (-12,25%)

Conteúdo principal

Páginas	Visualizações de página	Porcentagem de visualizações de página
/index.php/mercator/		
01/12/2011 - 31/12/2011	1.539	11,07%
01/11/2011 - 30/11/2011	1.485	11,09%
Porcentagem de alterações	3,64%	-0,17%
/index.php/mercator/issue/archive		
01/12/2011 - 31/12/2011	552	3,97%
01/11/2011 - 30/11/2011	471	3,52%
Porcentagem de alterações	17,20%	12,89%
/index.php/mercator/user		
01/12/2011 - 31/12/2011	541	3,89%
01/11/2011 - 30/11/2011	568	4,24%
Porcentagem de alterações	-4,75%	-8,25%
/index.php/mercator/author		
01/12/2011 - 31/12/2011	431	3,10%
01/11/2011 - 30/11/2011	373	2,78%
Porcentagem de alterações	15,55%	11,30%
/index.php/mercator/about		
01/12/2011 - 31/12/2011	419	3,01%
01/11/2011 - 30/11/2011	465	3,47%

