

Uso do site

3.812 Visitas

Anterior: 8.419 (-54,72%)

57,84% Taxa de rejeição

Anterior: 61,28% (-5,60%)

9.942 Exibições de página

Anterior: 19.089 (-47,92%)

00:02:13 Tempo médio no site

Anterior: 00:01:46 (25,28%)

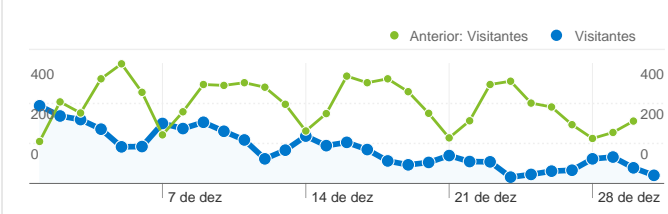
2,61 Páginas por visita

Anterior: 2,27 (15,03%)

83,79% % de visitas novas

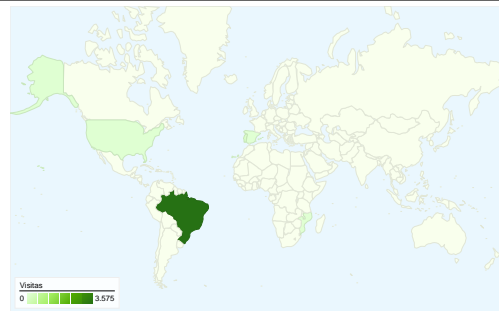
Anterior: 86,92% (-3,61%)

Visão geral dos visitantes

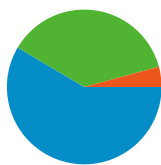


Visitantes
3.365

Cobertura regional world

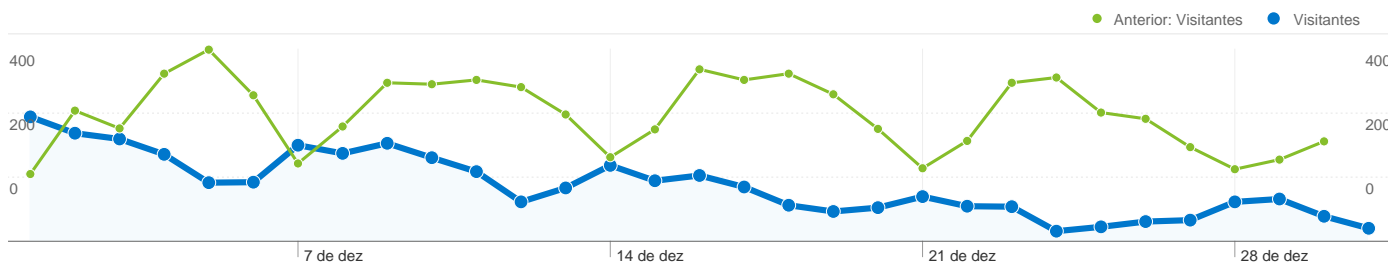


Visão geral das fontes de tráfego



- **Mecanismos de pesquisa**
2.230,00 (58,50%)
- **Tráfego direto**
1.422,00 (37,30%)
- **Links de outros sites**
160,00 (4,20%)

Visão geral de conteúdo		
Páginas	Exibições de página	% de exibições de página
/index.php/mercator/		
01/12/2009 - 31/12/2009	931	9,36%
01/11/2009 - 30/11/2009	1.178	6,17%
Porcentagem de alterações	-20,97%	51,74%
/index.php/mercator/issue/archive		
01/12/2009 - 31/12/2009	298	3,00%
01/11/2009 - 30/11/2009	583	3,05%
Porcentagem de alterações	-48,89%	-1,86%
/index.php/mercator/search/results		
01/12/2009 - 31/12/2009	263	2,65%
01/11/2009 - 30/11/2009	544	2,85%
Porcentagem de alterações	-51,65%	-7,17%
/index.php/mercator/user		
01/12/2009 - 31/12/2009	233	2,34%
01/11/2009 - 30/11/2009	330	1,73%
Porcentagem de alterações	-29,39%	35,57%
/index.php/mercator/about		
01/12/2009 - 31/12/2009	198	1,99%
01/11/2009 - 30/11/2009	178	0,93%
Porcentagem de alterações	11,24%	113,58%



3.365 pessoas visitaram esse site

 **3.812** Visitas

Anterior: 8.419 (-54,72%)

 **3.365** Número absoluto de visitantes únicos


Anterior: 7.534 (-55,34%)

 **9.942** Exibições de página

Anterior: 19.089 (-47,92%)

 **2,61** Média de exibições de página

Anterior: 2,27 (15,03%)

 **00:02:13** Tempo no site

Anterior: 00:01:46 (25,28%)

 **57,84%** Taxa de rejeições

Anterior: 61,28% (-5,60%)

 **83,79%** Novas visitas

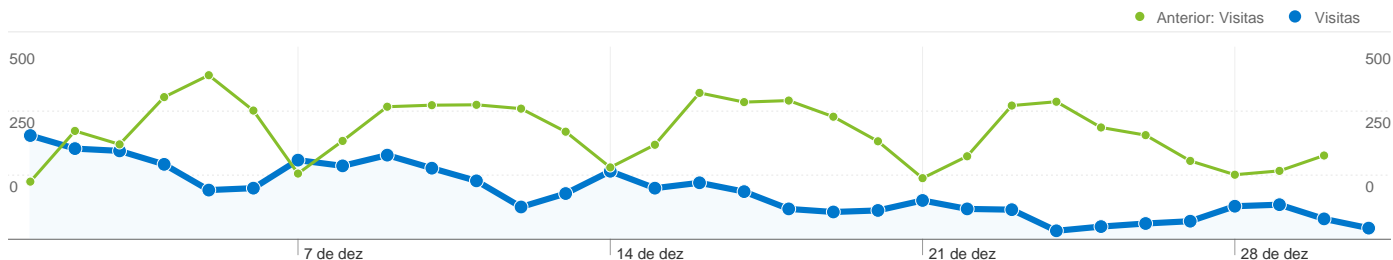
Anterior: 86,92% (-3,61%)

Propriedades técnicas

Navegador	Visitas	% de visitas	Velocidade da conexão	Visitas	% de visitas
Internet Explorer			Unknown		
01/12/2009 - 31/12/2009	2.453	64,35%	01/12/2009 - 31/12/2009	1.741	45,67%
01/11/2009 - 30/11/2009	5.756	68,37%	01/11/2009 - 30/11/2009	3.625	43,06%
Porcentagem de alterações	-57,38%	-5,88%	Porcentagem de alterações	-51,97%	6,07%
Firefox			DSL		
01/12/2009 - 31/12/2009	1.097	28,78%	01/12/2009 - 31/12/2009	1.534	40,24%
01/11/2009 - 30/11/2009	2.211	26,26%	01/11/2009 - 30/11/2009	3.551	42,18%
Porcentagem de alterações	-50,38%	9,58%	Porcentagem de alterações	-56,80%	-4,59%
Chrome			Cable		
01/12/2009 - 31/12/2009	205	5,38%	01/12/2009 - 31/12/2009	230	6,03%
01/11/2009 - 30/11/2009	370	4,39%	01/11/2009 - 30/11/2009	509	6,05%

Porcentagem de alterações	-44,59%	22,37%
Opera		
01/12/2009 - 31/12/2009	22	0,58%
01/11/2009 - 30/11/2009	27	0,32%
Porcentagem de alterações	-18,52%	79,96%
Safari		
01/12/2009 - 31/12/2009	16	0,42%
01/11/2009 - 30/11/2009	34	0,40%
Porcentagem de alterações	-52,94%	3,93%

Porcentagem de alterações	-54,81%	-0,20%
Dialup		
01/12/2009 - 31/12/2009	190	4,98%
01/11/2009 - 30/11/2009	481	5,71%
Porcentagem de alterações	-60,50%	-12,76%
T1		
01/12/2009 - 31/12/2009	117	3,07%
01/11/2009 - 30/11/2009	250	2,97%
Porcentagem de alterações	-53,20%	3,36%



Todas as fontes de tráfego enviaram um total de 3.812 visitas

37,30% Tráfego direto

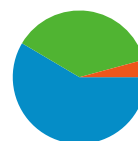
Anterior: 35,30% (5,67%)

4,20% Sites de referência

Anterior: 3,93% (6,76%)

58,50% Mecanismos de pesquisa

Anterior: 60,77% (-3,73%)



- Mecanismos de pesquisa
2.230,00 (58,50%)
- Tráfego direto
1.422,00 (37,30%)
- Links de outros sites
160,00 (4,20%)

Principais fontes de tráfego

Origens	Visitas	% de visitas	Palavras-chave	Visitas	% de visitas
google (organic)			revista mercator		
01/12/2009 - 31/12/2009	2.163	56,74%	01/12/2009 - 31/12/2009	113	5,07%
01/11/2009 - 30/11/2009	4.985	59,21%	01/11/2009 - 30/11/2009	119	2,33%
Porcentagem de alterações	-56,61%	-4,17%	Porcentagem de alterações	-5,04%	117,85%
(direct) ((none))			mercator		
01/12/2009 - 31/12/2009	1.422	37,30%	01/12/2009 - 31/12/2009	108	4,84%
01/11/2009 - 30/11/2009	2.972	35,30%	01/11/2009 - 30/11/2009	164	3,21%
Porcentagem de alterações	-52,15%	5,67%	Porcentagem de alterações	-34,15%	51,08%
search (organic)			revista geografia		
01/12/2009 - 31/12/2009	30	0,79%	01/12/2009 - 31/12/2009	37	1,66%
01/11/2009 - 30/11/2009	38	0,45%	01/11/2009 - 30/11/2009	28	0,55%
Porcentagem de alterações	-21,05%	74,36%	Porcentagem de alterações	32,14%	203,16%
ifrn.edu.br (referral)			mercator ufc		
01/12/2009 - 31/12/2009	29	0,76%	01/12/2009 - 31/12/2009	23	1,03%
01/11/2009 - 30/11/2009	0	0,00%	01/11/2009 - 30/11/2009	27	0,53%
Porcentagem de alterações	100,00%	100,00%	Porcentagem de alterações	-14,81%	95,43%
yahoo (organic)			revista de geografia		
01/12/2009 - 31/12/2009	27	0,71%	01/12/2009 - 31/12/2009	22	0,99%
01/11/2009 - 30/11/2009	50	0,59%	01/11/2009 - 30/11/2009	35	0,68%

Porcentagem de alterações

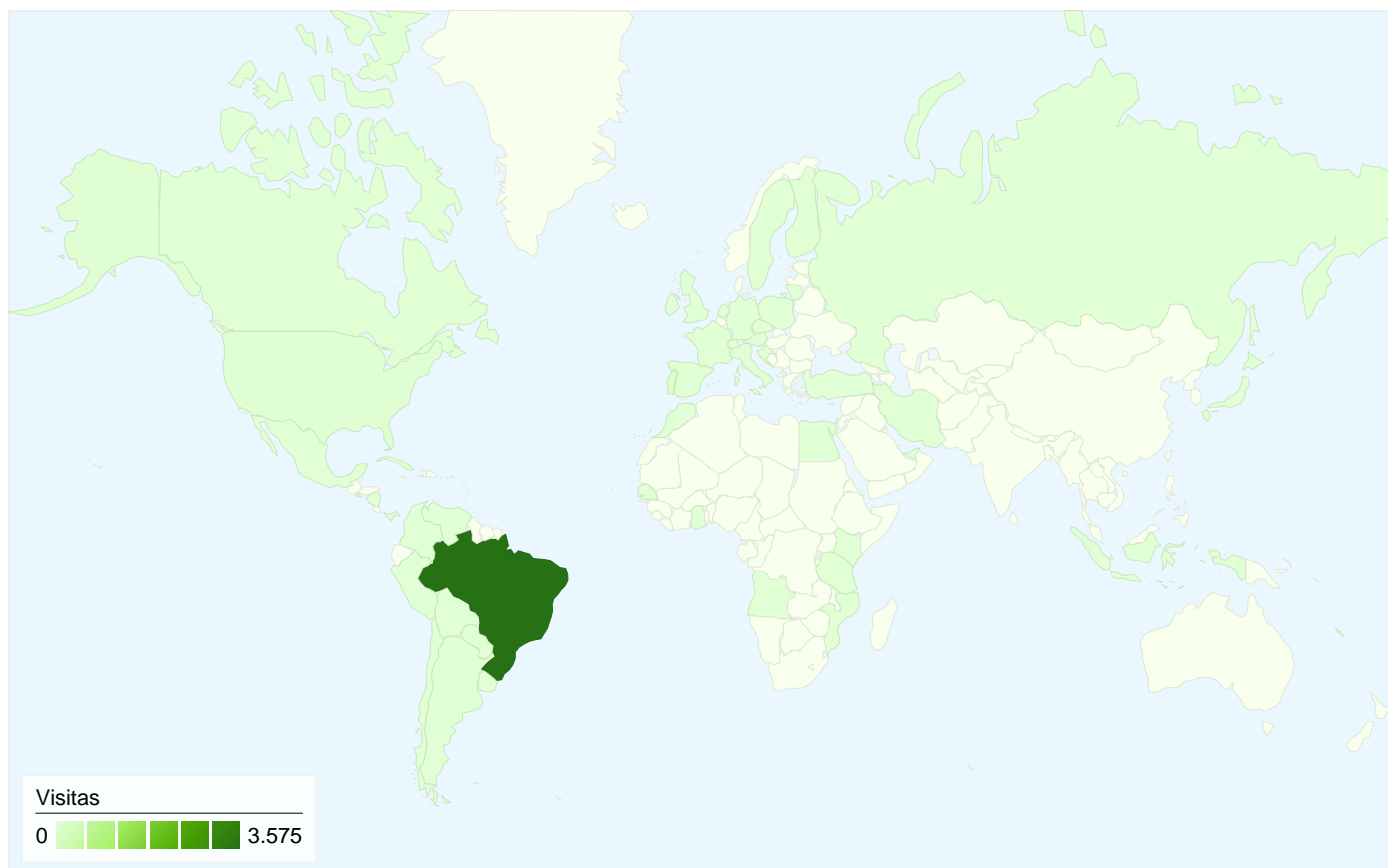
-46,00%

19,26%

Porcentagem de alterações

-37,14%

44,20%

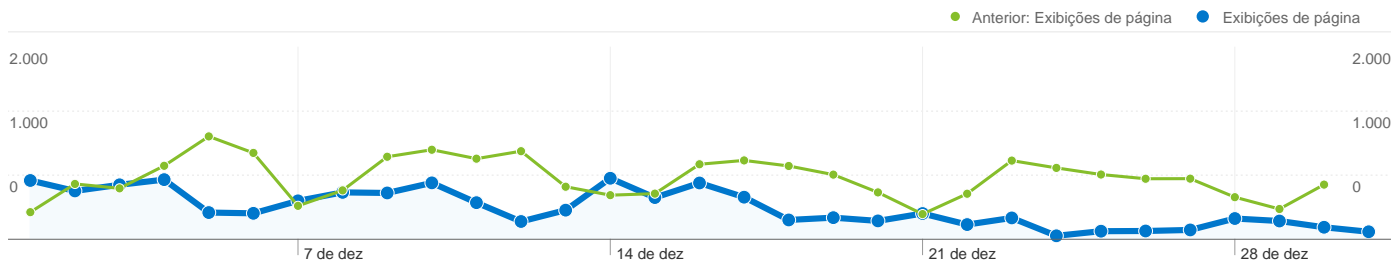


3.812 visitas vieram de 51 países/territórios

Uso do site

Visitas	Páginas por visita	Tempo médio no site	% de visitas novas	Taxa de rejeição	
3.812 Anterior: 8.419 (-54,72%)	2,61 Anterior: 2,27 (15,03%)	00:02:13 Anterior: 00:01:46 (25,28%)	83,92% Anterior: 86,97% (-3,51%)	57,84% Anterior: 61,28% (-5,60%)	
País/território	Visitas	Páginas por visita	Tempo médio no site	% de visitas novas	Taxa de rejeição
Brazil					
1 de dezembro de 2009 - 31 de dezembro de 2009	3.575	2,66	00:02:17	83,58%	57,03%
1 de novembro de 2009 - 30 de novembro de 2009	7.947	2,29	00:01:49	86,75%	60,99%
Porcentagem de alterações	-55,01%	15,97%	25,76%	-3,65%	-6,49%
Portugal					
1 de dezembro de 2009 - 31 de dezembro de 2009	109	1,71	00:00:47	90,83%	73,39%
1 de novembro de 2009 - 30 de novembro de 2009	220	1,45	00:00:39	93,64%	67,27%
Porcentagem de alterações	-50,45%	17,68%	21,27%	-3,00%	9,10%
United States					
1 de dezembro de 2009 - 31 de dezembro de 2009	23	1,87	00:00:40	82,61%	65,22%

1 de novembro de 2009 - 30 de novembro de 2009	27	1,63	00:00:40	100,00%	59,26%
Porcentagem de alterações	-14,81%	14,72%	-0,44%	-17,39%	10,05%
Spain					
1 de dezembro de 2009 - 31 de dezembro de 2009	12	4,92	00:07:58	83,33%	41,67%
1 de novembro de 2009 - 30 de novembro de 2009	15	1,33	00:00:07	93,33%	86,67%
Porcentagem de alterações	-20,00%	268,75%	6.415,91%	-10,71%	-51,92%
Mozambique					
1 de dezembro de 2009 - 31 de dezembro de 2009	12	1,17	00:01:18	91,67%	83,33%
1 de novembro de 2009 - 30 de novembro de 2009	37	1,59	00:01:41	78,38%	64,86%
Porcentagem de alterações	-67,57%	-26,84%	-22,73%	16,95%	28,47%
France					
1 de dezembro de 2009 - 31 de dezembro de 2009	11	1,64	00:00:25	100,00%	54,55%
1 de novembro de 2009 - 30 de novembro de 2009	10	2,90	00:01:37	90,00%	50,00%
Porcentagem de alterações	10,00%	-43,57%	-74,13%	11,11%	9,09%
Germany					
1 de dezembro de 2009 - 31 de dezembro de 2009	9	1,78	00:02:35	77,78%	55,56%
1 de novembro de 2009 - 30 de novembro de 2009	4	3,00	00:03:33	100,00%	0,00%
Porcentagem de alterações	125,00%	-40,74%	-27,37%	-22,22%	100,00%
Angola					
1 de dezembro de 2009 - 31 de dezembro de 2009	6	1,33	00:00:29	83,33%	66,67%
1 de novembro de 2009 - 30 de novembro de 2009	8	1,50	00:01:11	100,00%	62,50%
Porcentagem de alterações	-25,00%	-11,11%	-58,76%	-16,67%	6,67%
Mexico					
1 de dezembro de 2009 - 31 de dezembro de 2009	4	7,50	00:05:20	75,00%	50,00%
1 de novembro de 2009 - 30 de novembro de 2009	26	2,27	00:01:46	96,15%	69,23%
Porcentagem de alterações	-84,62%	230,51%	200,89%	-22,00%	-27,78%
Colombia					
1 de dezembro de 2009 - 31 de dezembro de 2009	4	1,50	00:00:25	75,00%	75,00%
1 de novembro de 2009 - 30 de novembro de 2009	8	1,12	00:00:25	87,50%	87,50%
Porcentagem de alterações	-50,00%	33,33%	-0,50%	-14,29%	-14,29%



As páginas deste site foram visualizadas 9.942 vezes no total

 **9.942** Exibições de página

Anterior: 19.089 (-47,92%)

 **6.766** Exibições únicas

Anterior: 13.017 (-48,02%)

 **57,84%** Taxa de rejeição

Anterior: 61,28% (-5,60%)

Conteúdo principal

Páginas	Exibições de página	% de exibições de página
/index.php/mercator/		
01/12/2009 - 31/12/2009	931	9,36%
01/11/2009 - 30/11/2009	1.178	6,17%
Porcentagem de alterações	-20,97%	51,74%
/index.php/mercator/issue/archive		
01/12/2009 - 31/12/2009	298	3,00%
01/11/2009 - 30/11/2009	583	3,05%
Porcentagem de alterações	-48,89%	-1,86%
/index.php/mercator/search/results		
01/12/2009 - 31/12/2009	263	2,65%
01/11/2009 - 30/11/2009	544	2,85%
Porcentagem de alterações	-51,65%	-7,17%
/index.php/mercator/user		
01/12/2009 - 31/12/2009	233	2,34%
01/11/2009 - 30/11/2009	330	1,73%
Porcentagem de alterações	-29,39%	35,57%
/index.php/mercator/about		
01/12/2009 - 31/12/2009	198	1,99%
01/11/2009 - 30/11/2009	178	0,93%

