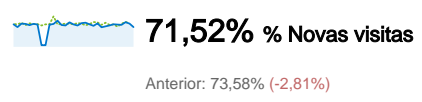
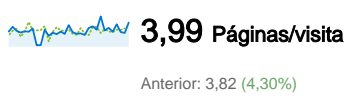
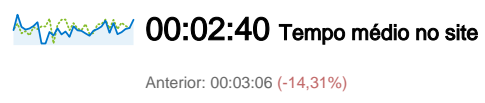
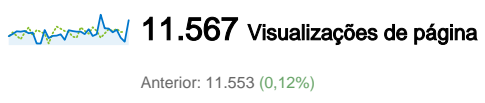
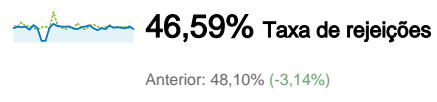
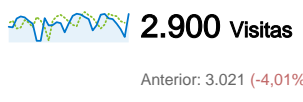
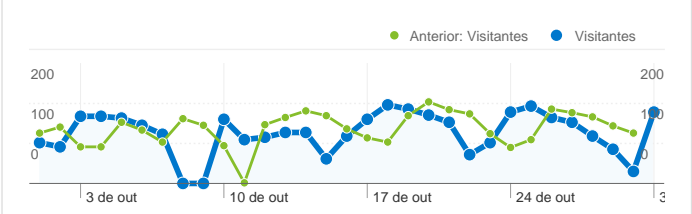


Uso do site

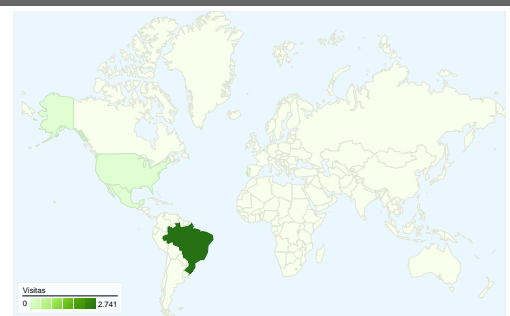


Visão geral dos visitantes

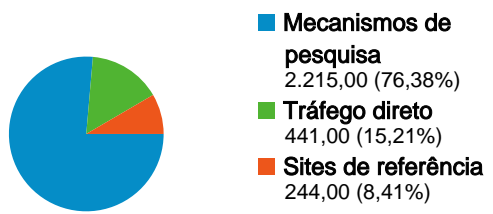


Visitantes
2.289

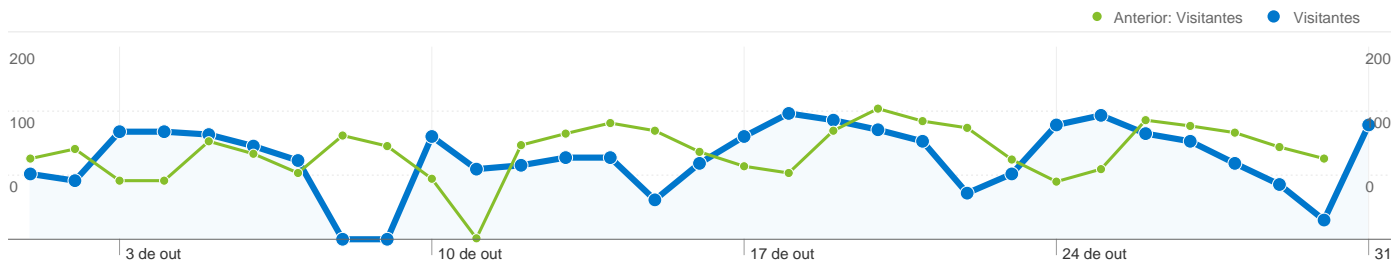
Cobertura regional




Visão geral das origens de tráfego



Visão geral de conteúdo		
Páginas	Visualizações de página	Porcentagem de visualizações de página
/index.php/mercator/		
01/10/2011 - 31/10/2011	1.287	11,13%
01/09/2011 - 30/09/2011	1.514	13,10%
Porcentagem de alterações	-14,99%	-15,10%
/index.php/mercator/issue/archive		
01/10/2011 - 31/10/2011	488	4,22%
01/09/2011 - 30/09/2011	476	4,12%
Porcentagem de alterações	2,52%	2,40%
/index.php/mercator/user		
01/10/2011 - 31/10/2011	433	3,74%
01/09/2011 - 30/09/2011	418	3,62%
Porcentagem de alterações	3,59%	3,46%
/index.php/mercator/about		
01/10/2011 - 31/10/2011	387	3,35%
01/09/2011 - 30/09/2011	456	3,95%
Porcentagem de alterações	-15,13%	-15,23%
/index.php/mercator/author		
01/10/2011 - 31/10/2011	319	2,76%
01/09/2011 - 30/09/2011	298	2,58%
Porcentagem de alterações	7,05%	6,92%



2.289 pessoas visitaram esse site

 **2.900** Visitas

Anterior: 3.021 (-4,01%)

 **2.289** Número absoluto de visitantes únicos


Anterior: 2.432 (-5,88%)

 **11.567** Visualizações de página

Anterior: 11.553 (0,12%)

 **3,99** Média de visualizações de página

Anterior: 3,82 (4,30%)

 **00:02:40** Tempo no site

Anterior: 00:03:06 (-14,31%)

 **46,59%** Taxa de rejeições

Anterior: 48,10% (-3,14%)

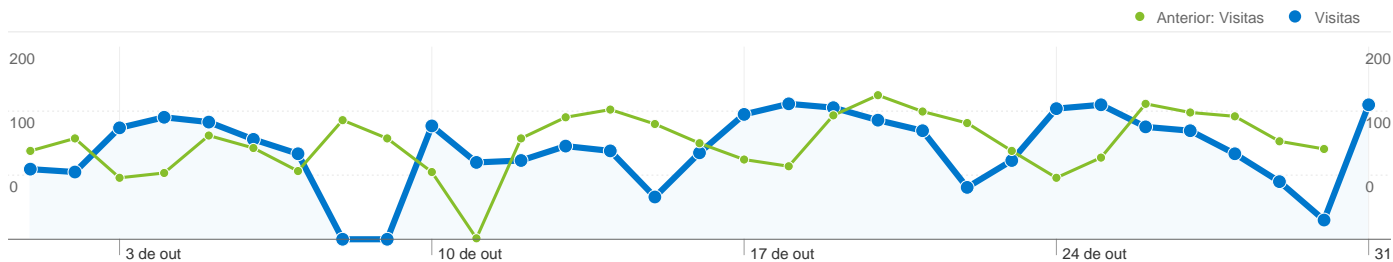
 **71,52%** Novas visitas

Anterior: 73,58% (-2,81%)

Perfil técnico

Navegador	Visitas	Porcentagem de visitas
Internet Explorer		
01/10/2011 - 31/10/2011	967	33,34%
01/09/2011 - 30/09/2011	1.105	36,58%
Porcentagem de alterações	-12,49%	-8,84%
Firefox		
01/10/2011 - 31/10/2011	940	32,41%
01/09/2011 - 30/09/2011	956	31,65%
Porcentagem de alterações	-1,67%	2,43%
Chrome		
01/10/2011 - 31/10/2011	935	32,24%
01/09/2011 - 30/09/2011	897	29,69%

Porcentagem de alterações	4,24%	8,59%
Safari		
01/10/2011 - 31/10/2011	22	0,76%
01/09/2011 - 30/09/2011	31	1,03%
Porcentagem de alterações	-29,03%	-26,07%
Mozilla Compatible Agent		
01/10/2011 - 31/10/2011	12	0,41%
01/09/2011 - 30/09/2011	4	0,13%
Porcentagem de alterações	200,00%	212,52%



Todas as origens de tráfego enviaram um total de 2.900 visitas

15,21% Tráfego direto

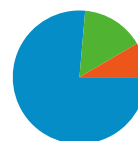
Anterior: 14,00% (8,61%)

8,41% Sites de referência

Anterior: 11,29% (-25,46%)

76,38% Mecanismos de pesquisa

Anterior: 74,71% (2,23%)



- Mecanismos de pesquisa
2.215,00 (76,38%)
- Tráfego direto
441,00 (15,21%)
- Sites de referência
244,00 (8,41%)

Principais origens de tráfego

Origens	Visitas	Porcentagem de visitas
google (organic)		
01/10/2011 - 31/10/2011	2.150	74,14%
01/09/2011 - 30/09/2011	2.194	72,62%
Porcentagem de alterações	-2,01%	2,08%
(direct) ((none))		
01/10/2011 - 31/10/2011	441	15,21%
01/09/2011 - 30/09/2011	423	14,00%
Porcentagem de alterações	4,26%	8,61%
posgeografia.ufc.br (referral)		
01/10/2011 - 31/10/2011	87	3,00%
01/09/2011 - 30/09/2011	35	1,16%
Porcentagem de alterações	148,57%	158,94%
search (organic)		
01/10/2011 - 31/10/2011	38	1,31%
01/09/2011 - 30/09/2011	35	1,16%
Porcentagem de alterações	8,57%	13,10%
scholar.google.com.br (referral)		
01/10/2011 - 31/10/2011	29	1,00%
01/09/2011 - 30/09/2011	27	0,89%

Palavras-chave	Visitas	Porcentagem de visitas
mercator		
01/10/2011 - 31/10/2011	308	13,91%
01/09/2011 - 30/09/2011	261	11,56%
Porcentagem de alterações	18,01%	20,25%
revista mercator		
01/10/2011 - 31/10/2011	173	7,81%
01/09/2011 - 30/09/2011	186	8,24%
Porcentagem de alterações	-6,99%	-5,23%
mercator ufc		
01/10/2011 - 31/10/2011	31	1,40%
01/09/2011 - 30/09/2011	28	1,24%
Porcentagem de alterações	10,71%	12,81%
revista mercator ufc		
01/10/2011 - 31/10/2011	28	1,26%
01/09/2011 - 30/09/2011	40	1,77%
Porcentagem de alterações	-30,00%	-28,67%
revista de geografia		
01/10/2011 - 31/10/2011	21	0,95%
01/09/2011 - 30/09/2011	31	1,37%

Porcentagem de alterações

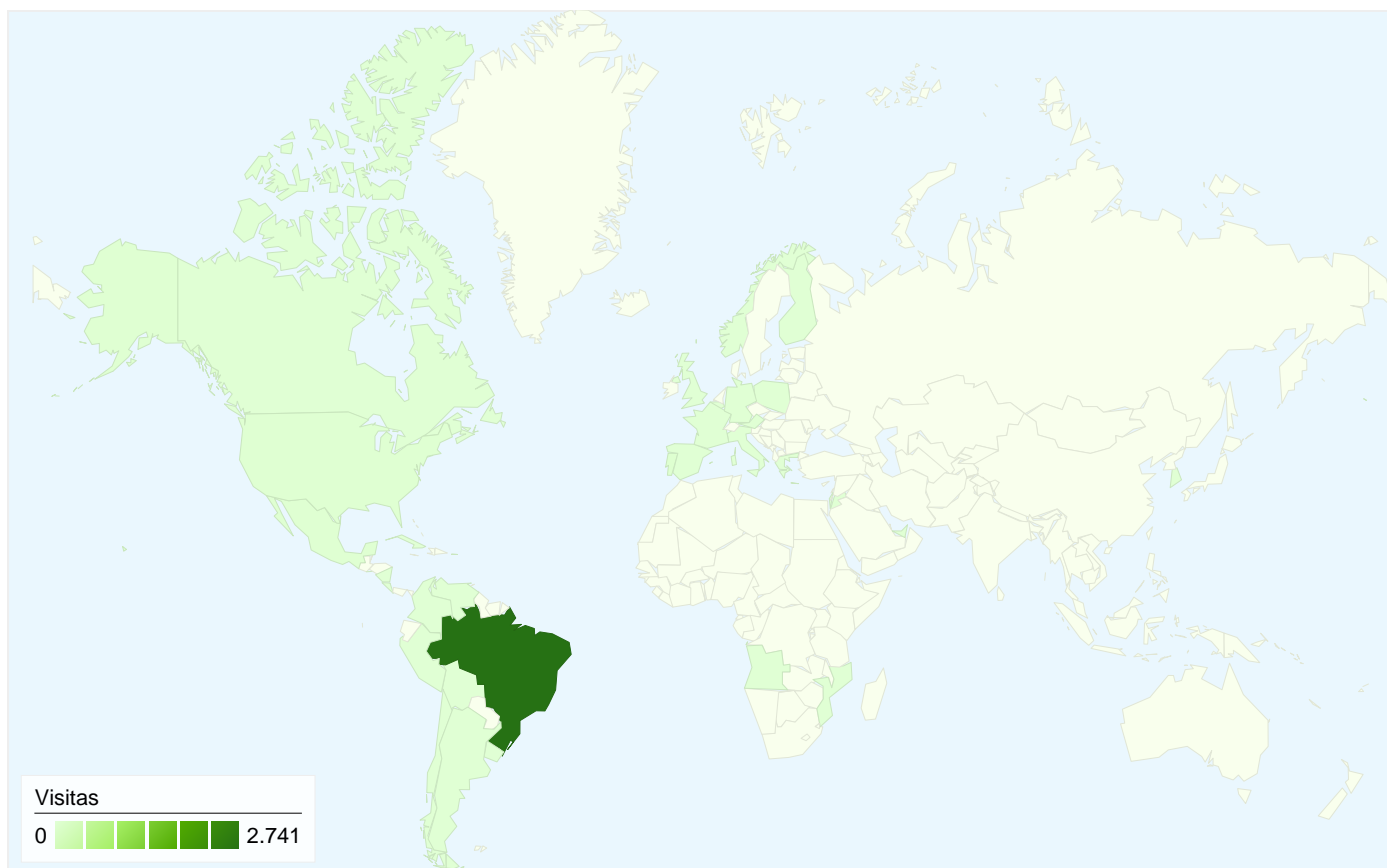
7,41%

11,89%

Porcentagem de alterações

-32,26%

-30,97%

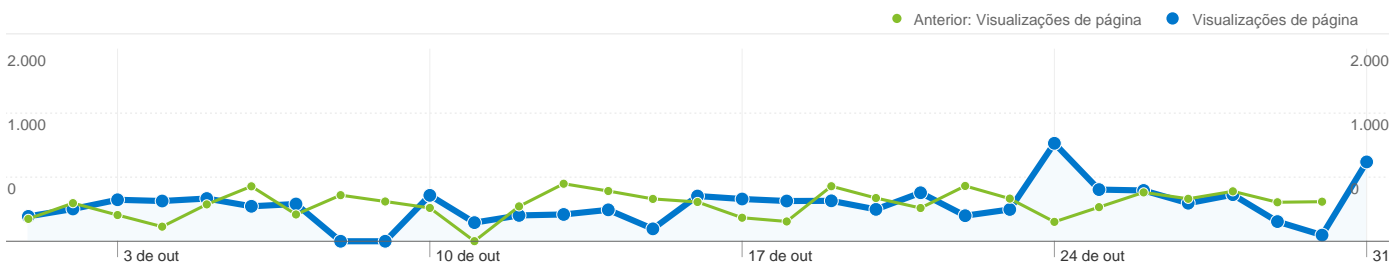


2.900 visitantes vieram de 36 países/territórios

Uso do site

Visitas	Páginas/visita	Tempo médio no site	% Novas visitas	Taxa de rejeições	
2.900 Anterior: 3.021 (-4,01%)	3,99 Anterior: 3,82 (4,30%)	00:02:40 Anterior: 00:03:06 (-14,31%)	71,55% Anterior: 73,65% (-2,85%)	46,59% Anterior: 48,10% (-3,14%)	
País/território	Visitas	Páginas/visita	Tempo médio no site	% Novas visitas	Taxa de rejeições
Brazil					
1 de outubro de 2011 - 31 de outubro de 2011	2.741	4,08	00:02:42	70,70%	45,57%
1 de setembro de 2011 - 30 de setembro de 2011	2.869	3,91	00:03:13	72,71%	46,92%
Porcentagem de alterações	-4,46%	4,37%	-15,91%	-2,76%	-2,87%
Portugal					
1 de outubro de 2011 - 31 de outubro de 2011	37	2,27	00:01:32	89,19%	59,46%
1 de setembro de 2011 - 30 de setembro de 2011	28	2,11	00:00:38	96,43%	60,71%
Porcentagem de alterações	32,14%	7,74%	139,66%	-7,51%	-2,07%
Mexico					
1 de outubro de 2011 - 31 de outubro de 2011	23	3,26	00:02:29	86,96%	56,52%

1 de setembro de 2011 - 30 de setembro de 2011	30	3,53	00:01:25	86,67%	66,67%
Porcentagem de alterações	-23,33%	-7,71%	74,75%	0,33%	-15,22%
United States					
1 de outubro de 2011 - 31 de outubro de 2011	21	1,00	00:00:00	80,95%	100,00%
1 de setembro de 2011 - 30 de setembro de 2011	8	3,00	00:01:03	75,00%	87,50%
Porcentagem de alterações	162,50%	-66,67%	-100,00%	7,94%	14,29%
(not set)					
1 de outubro de 2011 - 31 de outubro de 2011	16	4,94	00:05:08	62,50%	43,75%
1 de setembro de 2011 - 30 de setembro de 2011	11	2,27	00:01:21	81,82%	45,45%
Porcentagem de alterações	45,45%	117,25%	279,55%	-23,61%	-3,75%
France					
1 de outubro de 2011 - 31 de outubro de 2011	8	1,75	00:01:36	100,00%	50,00%
1 de setembro de 2011 - 30 de setembro de 2011	7	1,71	00:03:33	100,00%	57,14%
Porcentagem de alterações	14,29%	2,08%	-55,02%	0,00%	-12,50%
Mozambique					
1 de outubro de 2011 - 31 de outubro de 2011	8	2,25	00:04:23	100,00%	37,50%
1 de setembro de 2011 - 30 de setembro de 2011	13	1,31	00:00:51	100,00%	92,31%
Porcentagem de alterações	-38,46%	72,06%	414,91%	0,00%	-59,38%
Spain					
1 de outubro de 2011 - 31 de outubro de 2011	7	3,71	00:01:23	85,71%	42,86%
1 de setembro de 2011 - 30 de setembro de 2011	6	2,50	00:02:52	100,00%	33,33%
Porcentagem de alterações	16,67%	48,57%	-51,65%	-14,29%	28,57%
Venezuela					
1 de outubro de 2011 - 31 de outubro de 2011	7	1,00	00:00:00	100,00%	100,00%
1 de setembro de 2011 - 30 de setembro de 2011	0	0,00	00:00:00	0,00%	0,00%
Porcentagem de alterações	100,00%	100,00%	0,00%	100,00%	100,00%
Colombia					
1 de outubro de 2011 - 31 de outubro de 2011	5	2,60	00:07:05	60,00%	20,00%
1 de setembro de 2011 - 30 de setembro de 2011	6	2,17	00:00:30	100,00%	83,33%
Porcentagem de alterações	-16,67%	20,00%	1.308,84%	-40,00%	-76,00%



As páginas desse site foram visualizadas 11.567 vezes no total

 **11.567** Visualizações de página

Anterior: 11.553 (0,12%)

 **7.970** Visualizações únicas

Anterior: 8.071 (-1,25%)

 **46,59%** Taxa de rejeições

Anterior: 48,10% (-3,14%)

Conteúdo principal

Páginas	Visualizações de página	Porcentagem de visualizações de página
/index.php/mercator/		
01/10/2011 - 31/10/2011	1.287	11,13%
01/09/2011 - 30/09/2011	1.514	13,10%
Porcentagem de alterações	-14,99%	-15,10%
/index.php/mercator/issue/archive		
01/10/2011 - 31/10/2011	488	4,22%
01/09/2011 - 30/09/2011	476	4,12%
Porcentagem de alterações	2,52%	2,40%
/index.php/mercator/user		
01/10/2011 - 31/10/2011	433	3,74%
01/09/2011 - 30/09/2011	418	3,62%
Porcentagem de alterações	3,59%	3,46%
/index.php/mercator/about		
01/10/2011 - 31/10/2011	387	3,35%
01/09/2011 - 30/09/2011	456	3,95%
Porcentagem de alterações	-15,13%	-15,23%
/index.php/mercator/author		
01/10/2011 - 31/10/2011	319	2,76%
01/09/2011 - 30/09/2011	298	2,58%

