

Uso do site

7.517 Visitas

Anterior: 7.395 (1,65%)

60,46% Taxa de rejeição

Anterior: 60,58% (-0,20%)

19.898 Exibições de página

Anterior: 17.474 (13,87%)

00:01:56 Tempo médio no site

Anterior: 00:01:47 (8,48%)

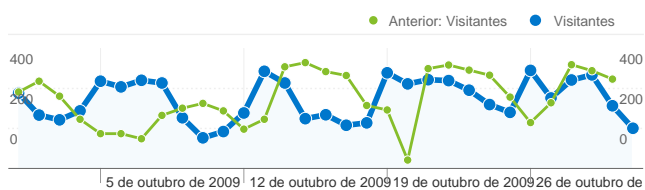
2,65 Páginas por visita

Anterior: 2,36 (12,02%)

86,71% % de visitas novas

Anterior: 89,74% (-3,37%)

Visão geral dos visitantes

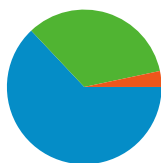


Visitantes
6.700

Cobertura regional world

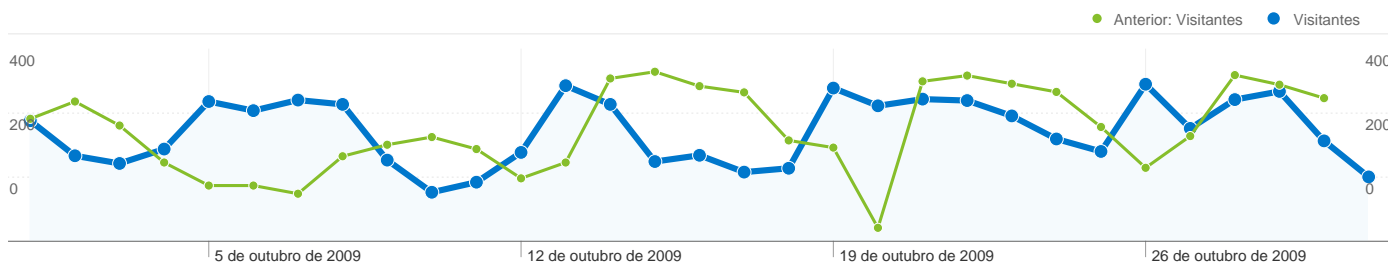


Visão geral das fontes de tráfego



- **Mecanismos de pesquisa**
4.734,00 (62,98%)
- **Tráfego direto**
2.534,00 (33,71%)
- **Links de outros sites**
249,00 (3,31%)

Visão geral de conteúdo		
Páginas	Exibições de página	% de exibições de página
/index.php/mercator/		
01/10/2009 - 31/10/2009	1.330	6,68%
01/09/2009 - 30/09/2009	1.064	6,09%
Porcentagem de alterações	25,00%	9,77%
/index.php/mercator/issue/archive		
01/10/2009 - 31/10/2009	832	4,18%
01/09/2009 - 30/09/2009	685	3,92%
Porcentagem de alterações	21,46%	6,66%
/index.php/mercator/search/results		
01/10/2009 - 31/10/2009	424	2,13%
01/09/2009 - 30/09/2009	538	3,08%
Porcentagem de alterações	-21,19%	-30,79%
/index.php/mercator/editor/issueToc/18		
01/10/2009 - 31/10/2009	301	1,51%
01/09/2009 - 30/09/2009	0	0,00%
Porcentagem de alterações	100,00%	100,00%
/index.php/mercator/index		
01/10/2009 - 31/10/2009	280	1,41%
01/09/2009 - 30/09/2009	290	1,66%
Porcentagem de alterações	-3,45%	-15,21%



6.700 pessoas visitaram esse site

 **7.517** Visitas

Anterior: 7.395 (1,65%)

 **6.700** Número absoluto de visitantes únicos

Anterior: 6.665 (0,53%)

 **19.898** Exibições de página

Anterior: 17.474 (13,87%)

 **2,65** Média de exibições de página


Anterior: 2,36 (12,02%)

 **00:01:56** Tempo no site

Anterior: 00:01:47 (8,48%)

 **60,46%** Taxa de rejeições

Anterior: 60,58% (-0,20%)

 **86,71%** Novas visitas

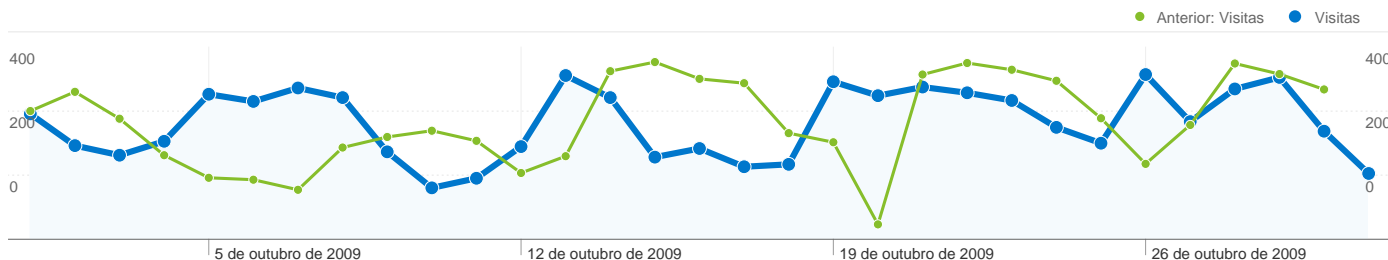
Anterior: 89,74% (-3,37%)

Propriedades técnicas

Navegador	Visitas	% de visitas	Velocidade da conexão	Visitas	% de visitas
Internet Explorer			Unknown		
01/10/2009 - 31/10/2009	5.268	70,08%	01/10/2009 - 31/10/2009	3.619	48,14%
01/09/2009 - 30/09/2009	5.336	72,16%	01/09/2009 - 30/09/2009	3.431	46,40%
Porcentagem de alterações	-1,27%	-2,88%	Porcentagem de alterações	5,48%	3,77%
Firefox			DSL		
01/10/2009 - 31/10/2009	1.929	25,66%	01/10/2009 - 31/10/2009	2.892	38,47%
01/09/2009 - 30/09/2009	1.730	23,39%	01/09/2009 - 30/09/2009	3.007	40,66%
Porcentagem de alterações	11,50%	9,69%	Porcentagem de alterações	-3,82%	-5,39%
Chrome			Cable		
01/10/2009 - 31/10/2009	264	3,51%	01/10/2009 - 31/10/2009	426	5,67%
01/09/2009 - 30/09/2009	250	3,38%	01/09/2009 - 30/09/2009	404	5,46%

Porcentagem de alterações	5,60%	3,89%
Opera		
01/10/2009 - 31/10/2009	23	0,31%
01/09/2009 - 30/09/2009	16	0,22%
Porcentagem de alterações	43,75%	41,42%
Mozilla		
01/10/2009 - 31/10/2009	16	0,21%
01/09/2009 - 30/09/2009	29	0,39%
Porcentagem de alterações	-44,83%	-45,72%

Porcentagem de alterações	5,45%	3,73%
Dialup		
01/10/2009 - 31/10/2009	355	4,72%
01/09/2009 - 30/09/2009	346	4,68%
Porcentagem de alterações	2,60%	0,94%
T1		
01/10/2009 - 31/10/2009	220	2,93%
01/09/2009 - 30/09/2009	203	2,75%
Porcentagem de alterações	8,37%	6,62%



Todas as fontes de tráfego enviaram um total de 7.517 visitas

33,71% Tráfego direto

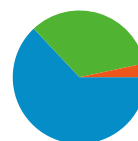
Anterior: 52,71% (-36,05%)

3,31% Sites de referência

Anterior: 3,15% (5,13%)

62,98% Mecanismos de pesquisa

Anterior: 44,14% (42,68%)



- **Mecanismos de pesquisa**
4.734,00 (62,98%)
- **Tráfego direto**
2.534,00 (33,71%)
- **Links de outros sites**
249,00 (3,31%)

Principais fontes de tráfego

Origens	Visitas	% de visitas
google (organic)		
01/10/2009 - 31/10/2009	4.656	61,94%
01/09/2009 - 30/09/2009	3.222	43,57%
Porcentagem de alterações	44,51%	42,16%
(direct) ((none))		
01/10/2009 - 31/10/2009	2.534	33,71%
01/09/2009 - 30/09/2009	3.898	52,71%
Porcentagem de alterações	-34,99%	-36,05%
periodicos.capes.gov.br (referral)		
01/10/2009 - 31/10/2009	55	0,73%
01/09/2009 - 30/09/2009	48	0,65%
Porcentagem de alterações	14,58%	12,72%
search (organic)		
01/10/2009 - 31/10/2009	45	0,60%
01/09/2009 - 30/09/2009	21	0,28%
Porcentagem de alterações	114,29%	110,81%
mundo.busca.uol.com.br (referral)		
01/10/2009 - 31/10/2009	20	0,27%
01/09/2009 - 30/09/2009	14	0,19%

Palavras-chave	Visitas	% de visitas
mercator		
01/10/2009 - 31/10/2009	191	4,03%
01/09/2009 - 30/09/2009	153	4,69%
Porcentagem de alterações	24,84%	-13,93%
revista mercator		
01/10/2009 - 31/10/2009	114	2,41%
01/09/2009 - 30/09/2009	97	2,97%
Porcentagem de alterações	17,53%	-18,97%
mercator ufc		
01/10/2009 - 31/10/2009	47	0,99%
01/09/2009 - 30/09/2009	31	0,95%
Porcentagem de alterações	51,61%	4,53%
revista de geografia		
01/10/2009 - 31/10/2009	29	0,61%
01/09/2009 - 30/09/2009	24	0,74%
Porcentagem de alterações	20,83%	-16,69%
revistas de geografia		
01/10/2009 - 31/10/2009	25	0,53%
01/09/2009 - 30/09/2009	21	0,64%

Porcentagem de alterações

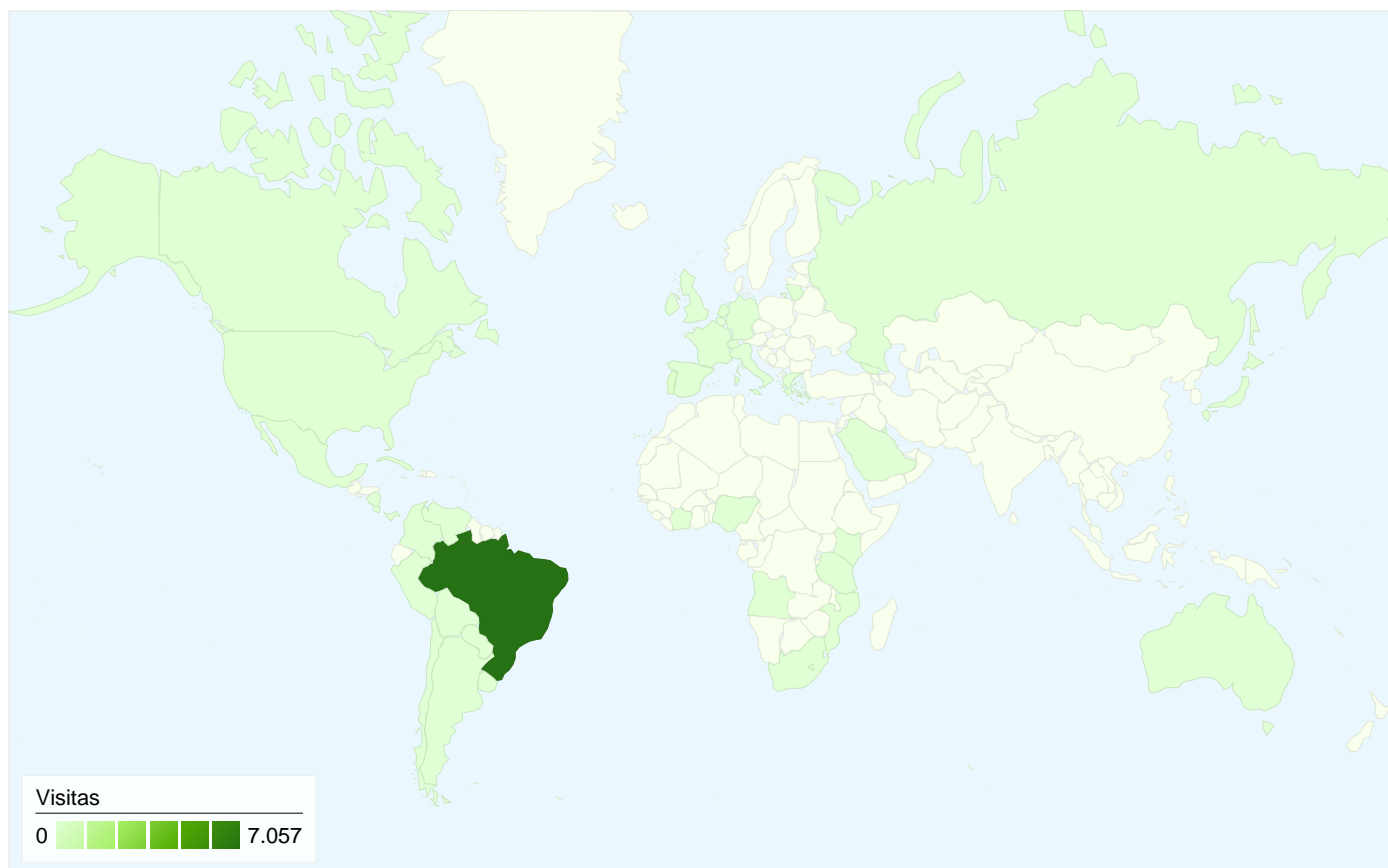
42,86%

40,54%

Porcentagem de alterações

19,05%

-17,92%

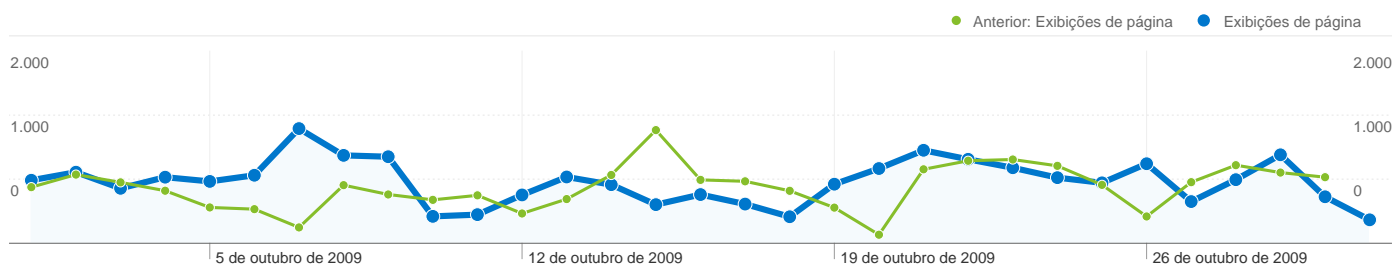


7.517 visitas vieram de 47 países/territórios

Uso do site

Visitas	Páginas por visita	Tempo médio no site	% de visitas novas	Taxa de rejeição	
7.517 Anterior: 7.395 (1,65%)	2,65 Anterior: 2,36 (12,02%)	00:01:56 Anterior: 00:01:47 (8,48%)	86,74% Anterior: 89,79% (-3,40%)	60,46% Anterior: 60,58% (-0,20%)	
País/território	Visitas	Páginas por visita	Tempo médio no site	% de visitas novas	Taxa de rejeição
Brazil					
1 de outubro de 2009 - 31 de outubro de 2009	7.057	2,69	00:01:58	86,41%	60,17%
1 de setembro de 2009 - 30 de setembro de 2009	7.136	2,38	00:01:48	89,53%	60,41%
Porcentagem de alterações	-1,11%	13,34%	9,27%	-3,49%	-0,41%
Portugal					
1 de outubro de 2009 - 31 de outubro de 2009	228	1,91	00:01:04	88,60%	64,91%
1 de setembro de 2009 - 30 de setembro de 2009	94	2,13	00:01:11	94,68%	63,83%
Porcentagem de alterações	142,55%	-10,33%	-10,70%	-6,43%	1,70%
Mozambique					
1 de outubro de 2009 - 31 de outubro de 2009	36	1,50	00:01:57	100,00%	58,33%


1 de setembro de 2009 - 30 de setembro de 2009	39	1,44	00:01:03	97,44%	69,23%
Porcentagem de alterações	-7,69%	4,46%	85,61%	2,63%	-15,74%
Angola					
1 de outubro de 2009 - 31 de outubro de 2009	26	1,50	00:02:37	84,62%	73,08%
1 de setembro de 2009 - 30 de setembro de 2009	9	2,00	00:04:15	100,00%	44,44%
Porcentagem de alterações	188,89%	-25,00%	-38,44%	-15,38%	64,42%
Mexico					
1 de outubro de 2009 - 31 de outubro de 2009	26	1,42	00:00:18	96,15%	76,92%
1 de setembro de 2009 - 30 de setembro de 2009	18	1,44	00:00:49	94,44%	66,67%
Porcentagem de alterações	44,44%	-1,48%	-63,28%	1,81%	15,38%
United States					
1 de outubro de 2009 - 31 de outubro de 2009	25	4,56	00:03:03	92,00%	60,00%
1 de setembro de 2009 - 30 de setembro de 2009	23	2,17	00:01:44	100,00%	73,91%
Porcentagem de alterações	8,70%	109,76%	75,61%	-8,00%	-18,82%
France					
1 de outubro de 2009 - 31 de outubro de 2009	19	1,21	00:00:04	94,74%	84,21%
1 de setembro de 2009 - 30 de setembro de 2009	6	2,50	00:00:24	100,00%	66,67%
Porcentagem de alterações	216,67%	-51,58%	-83,00%	-5,26%	26,32%
Spain					
1 de outubro de 2009 - 31 de outubro de 2009	11	2,45	00:02:57	90,91%	36,36%
1 de setembro de 2009 - 30 de setembro de 2009	9	1,56	00:00:34	100,00%	66,67%
Porcentagem de alterações	22,22%	57,79%	427,09%	-9,09%	-45,45%
Colombia					
1 de outubro de 2009 - 31 de outubro de 2009	9	2,56	00:01:21	100,00%	66,67%
1 de setembro de 2009 - 30 de setembro de 2009	8	1,75	00:01:10	100,00%	50,00%
Porcentagem de alterações	12,50%	46,03%	14,62%	0,00%	33,33%
Argentina					
1 de outubro de 2009 - 31 de outubro de 2009	9	2,00	00:01:03	100,00%	44,44%
1 de setembro de 2009 - 30 de setembro de 2009	11	1,55	00:00:21	100,00%	54,55%
Porcentagem de alterações	-18,18%	29,41%	195,85%	0,00%	-18,52%



As páginas deste site foram visualizadas 19.898 vezes no total

 **19.898** Exibições de página

Anterior: 17.474 (13,87%)

 **12.742** Exibições únicas

Anterior: 11.551 (10,31%)

 **60,46%** Taxa de rejeição

Anterior: 60,58% (-0,20%)

Conteúdo principal

Páginas	Exibições de página	% de exibições de página
/index.php/mercator/		
01/10/2009 - 31/10/2009	1.330	6,68%
01/09/2009 - 30/09/2009	1.064	6,09%
Porcentagem de alterações	25,00%	9,77%
/index.php/mercator/issue/archive		
01/10/2009 - 31/10/2009	832	4,18%
01/09/2009 - 30/09/2009	685	3,92%
Porcentagem de alterações	21,46%	6,66%
/index.php/mercator/search/results		
01/10/2009 - 31/10/2009	424	2,13%
01/09/2009 - 30/09/2009	538	3,08%
Porcentagem de alterações	-21,19%	-30,79%
/index.php/mercator/editor/issueToc/18		
01/10/2009 - 31/10/2009	301	1,51%
01/09/2009 - 30/09/2009	0	0,00%
Porcentagem de alterações	100,00%	100,00%
/index.php/mercator/index		
01/10/2009 - 31/10/2009	280	1,41%
01/09/2009 - 30/09/2009	290	1,66%

