

Uso do site

3.021 Visitas

Anterior: 3.697 (-18,29%)

48,10% Taxa de rejeições

Anterior: 46,17% (4,17%)

11.553 Visualizações de página

Anterior: 14.372 (-19,61%)

00:03:06 Tempo médio no site

Anterior: 00:03:00 (3,32%)

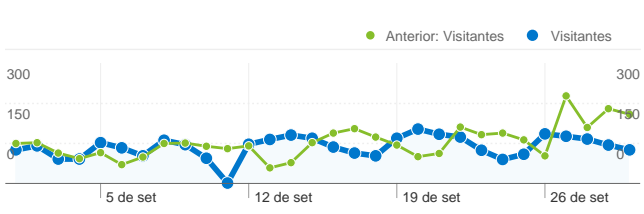
3,82 Páginas/visita

Anterior: 3,89 (-1,63%)

73,58% % Novas visitas

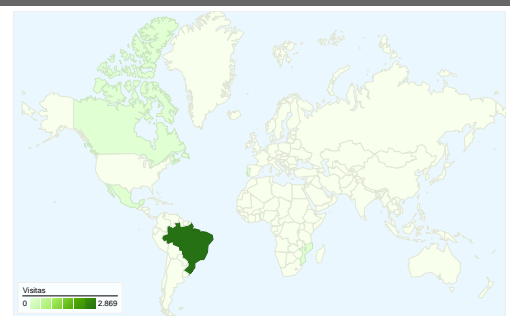
Anterior: 65,62% (12,14%)

Visão geral dos visitantes

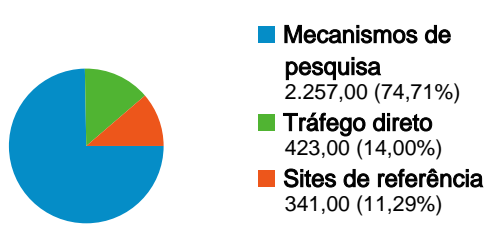


Visitantes
2.432

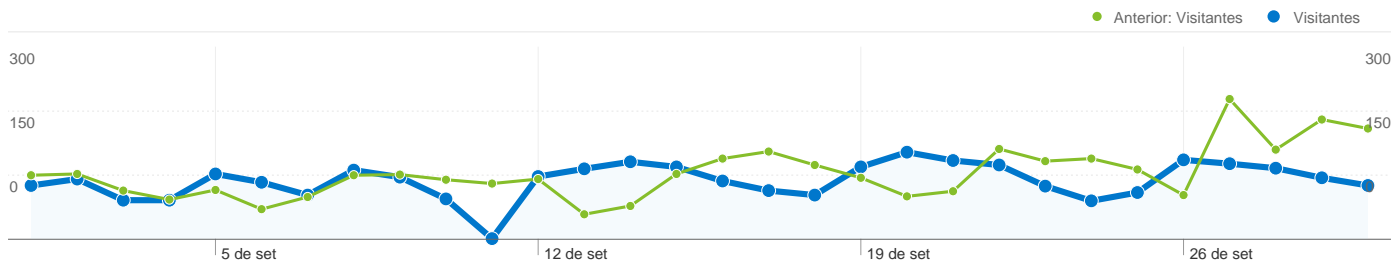
Cobertura regional



Visão geral das origens de tráfego



Visão geral de conteúdo		
Páginas	Visualizações de página	Porcentagem de visualizações de página
/index.php/mercator/		
01/09/2011 - 30/09/2011	1.514	13,10%
01/08/2011 - 31/08/2011	1.791	12,46%
Porcentagem de alterações	-15,47%	5,16%
/index.php/mercator/issue/archive		
01/09/2011 - 30/09/2011	476	4,12%
01/08/2011 - 31/08/2011	621	4,32%
Porcentagem de alterações	-23,35%	-4,65%
/index.php/mercator/about		
01/09/2011 - 30/09/2011	456	3,95%
01/08/2011 - 31/08/2011	427	2,97%
Porcentagem de alterações	6,79%	32,85%
/index.php/mercator/user		
01/09/2011 - 30/09/2011	418	3,62%
01/08/2011 - 31/08/2011	582	4,05%
Porcentagem de alterações	-28,18%	-10,65%
/index.php/mercator/search/results		
01/09/2011 - 30/09/2011	310	2,68%
01/08/2011 - 31/08/2011	462	3,21%
Porcentagem de alterações	-32,90%	-16,53%



2.432 pessoas visitaram esse site

 **3.021** Visitas

Anterior: 3.697 (-18,29%)

 **2.432** Número absoluto de visitantes únicos


Anterior: 2.711 (-10,29%)

 **11.553** Visualizações de página

Anterior: 14.372 (-19,61%)

 **3,82** Média de visualizações de página

Anterior: 3,89 (-1,63%)

 **00:03:06** Tempo no site

Anterior: 00:03:00 (3,32%)

 **48,10%** Taxa de rejeições

Anterior: 46,17% (4,17%)

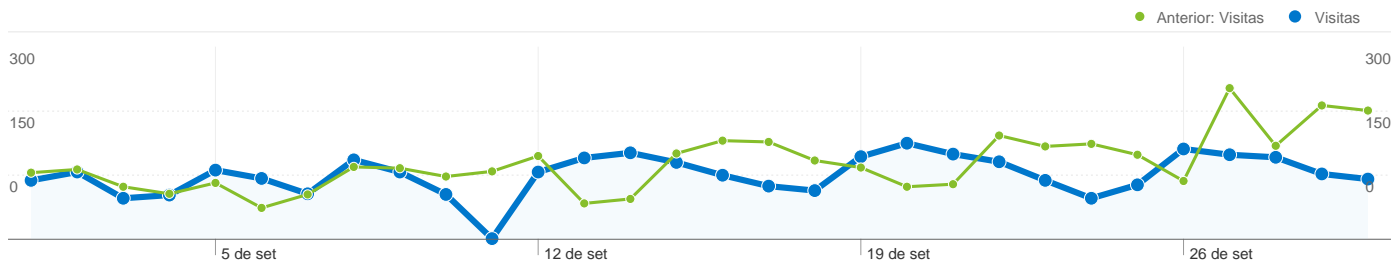
 **73,58%** Novas visitas

Anterior: 65,62% (12,14%)

Perfil técnico

Navegador	Visitas	Porcentagem de visitas
Internet Explorer		
01/09/2011 - 30/09/2011	1.105	36,58%
01/08/2011 - 31/08/2011	1.397	37,79%
Porcentagem de alterações	-20,90%	-3,20%
Firefox		
01/09/2011 - 30/09/2011	956	31,65%
01/08/2011 - 31/08/2011	1.252	33,87%
Porcentagem de alterações	-23,64%	-6,56%
Chrome		
01/09/2011 - 30/09/2011	897	29,69%
01/08/2011 - 31/08/2011	977	26,43%

Porcentagem de alterações	-8,19%	12,36%
Safari		
01/09/2011 - 30/09/2011	31	1,03%
01/08/2011 - 31/08/2011	38	1,03%
Porcentagem de alterações	-18,42%	-0,17%
IE with Chrome Frame		
01/09/2011 - 30/09/2011	11	0,36%
01/08/2011 - 31/08/2011	10	0,27%
Porcentagem de alterações	10,00%	34,61%



Todas as origens de tráfego enviaram um total de 3.021 visitas

14,00% Tráfego direto

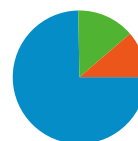
Anterior: 15,07% (-7,06%)

11,29% Sites de referência

Anterior: 13,52% (-16,54%)

74,71% Mecanismos de pesquisa

Anterior: 71,41% (4,62%)



- **Mecanismos de pesquisa**
2.257,00 (74,71%)
- **Tráfego direto**
423,00 (14,00%)
- **Sites de referência**
341,00 (11,29%)

Principais origens de tráfego

Origens	Visitas	Porcentagem de visitas
google (organic)		
01/09/2011 - 30/09/2011	2.194	72,62%
01/08/2011 - 31/08/2011	2.555	69,11%
Porcentagem de alterações	-14,13%	5,09%
(direct) ((none))		
01/09/2011 - 30/09/2011	423	14,00%
01/08/2011 - 31/08/2011	557	15,07%
Porcentagem de alterações	-24,06%	-7,06%
google.com.br (referral)		
01/09/2011 - 30/09/2011	53	1,75%
01/08/2011 - 31/08/2011	60	1,62%
Porcentagem de alterações	-11,67%	8,10%
labocartufc.blogspot.com (referral)		
01/09/2011 - 30/09/2011	46	1,52%
01/08/2011 - 31/08/2011	0	0,00%
Porcentagem de alterações	100,00%	100,00%
posgeografia.ufc.br (referral)		
01/09/2011 - 30/09/2011	35	1,16%
01/08/2011 - 31/08/2011	110	2,98%

Palavras-chave	Visitas	Porcentagem de visitas
mercator		
01/09/2011 - 30/09/2011	261	11,56%
01/08/2011 - 31/08/2011	342	12,95%
Porcentagem de alterações	-23,68%	-10,73%
revista mercator		
01/09/2011 - 30/09/2011	186	8,24%
01/08/2011 - 31/08/2011	331	12,54%
Porcentagem de alterações	-43,81%	-34,27%
revista mercator ufc		
01/09/2011 - 30/09/2011	40	1,77%
01/08/2011 - 31/08/2011	37	1,40%
Porcentagem de alterações	8,11%	26,45%
revista de geografia		
01/09/2011 - 30/09/2011	31	1,37%
01/08/2011 - 31/08/2011	43	1,63%
Porcentagem de alterações	-27,91%	-15,67%
mercator ufc		
01/09/2011 - 30/09/2011	28	1,24%
01/08/2011 - 31/08/2011	38	1,44%

Porcentagem de alterações

-68,18%

-61,06%

Porcentagem de alterações

-26,32%

-13,81%

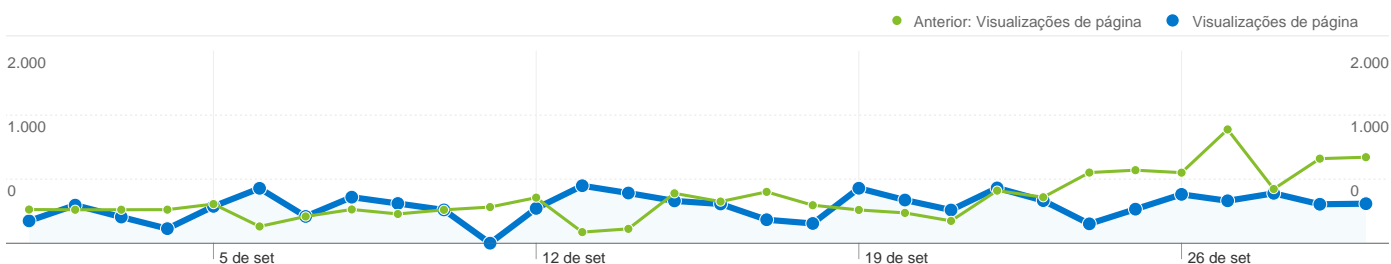


3.021 visitantes vieram de 36 países/territórios

Uso do site

Visitas	Páginas/visita	Tempo médio no site	% Novas visitas	Taxa de rejeições	
3.021 Anterior: 3.697 (-18,29%)	3,82 Anterior: 3,89 (-1,63%)	00:03:06 Anterior: 00:03:00 (3,32%)	73,65% Anterior: 65,73% (12,05%)	48,10% Anterior: 46,17% (4,17%)	
País/território	Visitas	Páginas/visita	Tempo médio no site	% Novas visitas	Taxa de rejeições
Brazil					
1 de setembro de 2011 - 30 de setembro de 2011	2.869	3,91	00:03:13	72,71%	46,92%
1 de agosto de 2011 - 31 de agosto de 2011	3.531	3,89	00:03:02	65,00%	45,88%
Porcentagem de alterações	-18,75%	0,50%	6,00%	11,87%	2,26%
Mexico					
1 de setembro de 2011 - 30 de setembro de 2011	30	3,53	00:01:25	86,67%	66,67%
1 de agosto de 2011 - 31 de agosto de 2011	5	2,40	00:01:33	100,00%	40,00%
Porcentagem de alterações	500,00%	47,22%	-7,92%	-13,33%	66,67%
Portugal					
1 de setembro de 2011 - 30 de setembro de 2011	28	2,11	00:00:38	96,43%	60,71%

1 de agosto de 2011 - 31 de agosto de 2011	34	3,74	00:01:42	88,24%	52,94%
Porcentagem de alterações	-17,65%	-43,59%	-62,50%	9,29%	14,68%
Canada					
1 de setembro de 2011 - 30 de setembro de 2011	15	1,33	00:00:09	93,33%	86,67%
1 de agosto de 2011 - 31 de agosto de 2011	0	0,00	00:00:00	0,00%	0,00%
Porcentagem de alterações	100,00%	100,00%	100,00%	100,00%	100,00%
Mozambique					
1 de setembro de 2011 - 30 de setembro de 2011	13	1,31	00:00:51	100,00%	92,31%
1 de agosto de 2011 - 31 de agosto de 2011	5	3,40	00:04:14	100,00%	20,00%
Porcentagem de alterações	160,00%	-61,54%	-79,89%	0,00%	361,54%
(not set)					
1 de setembro de 2011 - 30 de setembro de 2011	11	2,27	00:01:21	81,82%	45,45%
1 de agosto de 2011 - 31 de agosto de 2011	13	1,54	00:01:32	100,00%	76,92%
Porcentagem de alterações	-15,38%	47,73%	-11,39%	-18,18%	-40,91%
United States					
1 de setembro de 2011 - 30 de setembro de 2011	8	3,00	00:01:03	75,00%	87,50%
1 de agosto de 2011 - 31 de agosto de 2011	14	2,14	00:01:25	78,57%	64,29%
Porcentagem de alterações	-42,86%	40,00%	-26,28%	-4,55%	36,11%
France					
1 de setembro de 2011 - 30 de setembro de 2011	7	1,71	00:03:33	100,00%	57,14%
1 de agosto de 2011 - 31 de agosto de 2011	22	1,91	00:00:36	50,00%	40,91%
Porcentagem de alterações	-68,18%	-10,20%	487,51%	100,00%	39,68%
Argentina					
1 de setembro de 2011 - 30 de setembro de 2011	6	1,33	00:01:01	83,33%	66,67%
1 de agosto de 2011 - 31 de agosto de 2011	13	5,38	00:04:18	84,62%	30,77%
Porcentagem de alterações	-53,85%	-75,24%	-76,21%	-1,52%	116,67%
Spain					
1 de setembro de 2011 - 30 de setembro de 2011	6	2,50	00:02:52	100,00%	33,33%
1 de agosto de 2011 - 31 de agosto de 2011	12	3,42	00:01:17	83,33%	58,33%
Porcentagem de alterações	-50,00%	-26,83%	123,67%	20,00%	-42,86%



As páginas desse site foram visualizadas 11.553 vezes no total

 **11.553** Visualizações de página

Anterior: 14.372 (-19,61%)

 **8.071** Visualizações únicas

Anterior: 9.826 (-17,86%)

 **48,10%** Taxa de rejeições

Anterior: 46,17% (4,17%)

Conteúdo principal

Páginas	Visualizações de página	Porcentagem de visualizações de página
/index.php/mercator/		
01/09/2011 - 30/09/2011	1.514	13,10%
01/08/2011 - 31/08/2011	1.791	12,46%
Porcentagem de alterações	-15,47%	5,16%
/index.php/mercator/issue/archive		
01/09/2011 - 30/09/2011	476	4,12%
01/08/2011 - 31/08/2011	621	4,32%
Porcentagem de alterações	-23,35%	-4,65%
/index.php/mercator/about		
01/09/2011 - 30/09/2011	456	3,95%
01/08/2011 - 31/08/2011	427	2,97%
Porcentagem de alterações	6,79%	32,85%
/index.php/mercator/user		
01/09/2011 - 30/09/2011	418	3,62%
01/08/2011 - 31/08/2011	582	4,05%
Porcentagem de alterações	-28,18%	-10,65%
/index.php/mercator/search/results		
01/09/2011 - 30/09/2011	310	2,68%
01/08/2011 - 31/08/2011	462	3,21%

