

## Uso do site

**7.395** Visitas

Anterior: 348 (2.025,00%)

**60,58%** Taxa de rejeição

Anterior: 59,20% (2,34%)

**17.474** Exibições de página

Anterior: 1.118 (1.462,97%)

**00:01:47** Tempo médio no site

Anterior: 00:02:17 (-21,55%)

**2,36** Páginas/visita

Anterior: 3,21 (-26,45%)

**89,74%** % de novas visitas

Anterior: 94,54% (-5,08%)

## Visão geral dos visitantes

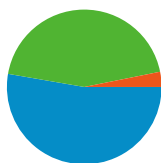


**Visitantes**  
**6.665**

## Cobertura regional world

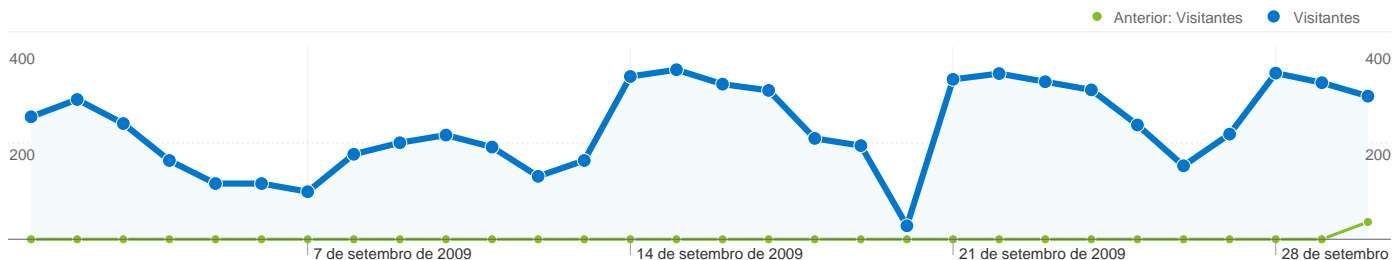


## Visão geral das fontes de tráfego



- **Tráfego direto**  
3.898,00 (52,71%)
- **Mecanismos de pesquisa**  
3.264,00 (44,14%)
- **Links de outros sites**  
233,00 (3,15%)

Visão geral de conteúdo		
Páginas	Exibições de página	% de exibições de página
/index.php/mercator/		
01/09/2009 - 30/09/2009	1.064	6,09%
01/08/2009 - 31/08/2009	63	5,64%
Porcentagem de alterações	1.588,89%	8,06%
/index.php/mercator/issue/archive		
01/09/2009 - 30/09/2009	685	3,92%
01/08/2009 - 31/08/2009	57	5,10%
Porcentagem de alterações	1.101,75%	-23,11%
/index.php/mercator/search/results		
01/09/2009 - 30/09/2009	538	3,08%
01/08/2009 - 31/08/2009	85	7,60%
Porcentagem de alterações	532,94%	-59,50%
/index.php/mercator/article/viewPDFInterstitial/120/91		
01/09/2009 - 30/09/2009	305	1,75%
01/08/2009 - 31/08/2009	26	2,33%
Porcentagem de alterações	1.073,08%	-24,95%
/index.php/mercator/about		
01/09/2009 - 30/09/2009	291	1,67%
01/08/2009 - 31/08/2009	12	1,07%
Porcentagem de alterações	2.325,00%	55,15%



## 6.665 pessoas visitaram esse site

**7.395** Visitas

Anterior: 348 (2.025,00%)

**6.665** Número absoluto de visitantes únicos

Anterior: 329 (1.925,84%)

**17.474** Exibições de página

Anterior: 1.118 (1.462,97%)

**2,36** Média de exibições de página

Anterior: 3,21 (-26,45%)

**00:01:47** Tempo no site

Anterior: 00:02:17 (-21,55%)

**60,58%** Taxa de rejeições

Anterior: 59,20% (2,34%)

**89,74%** Novas visitas

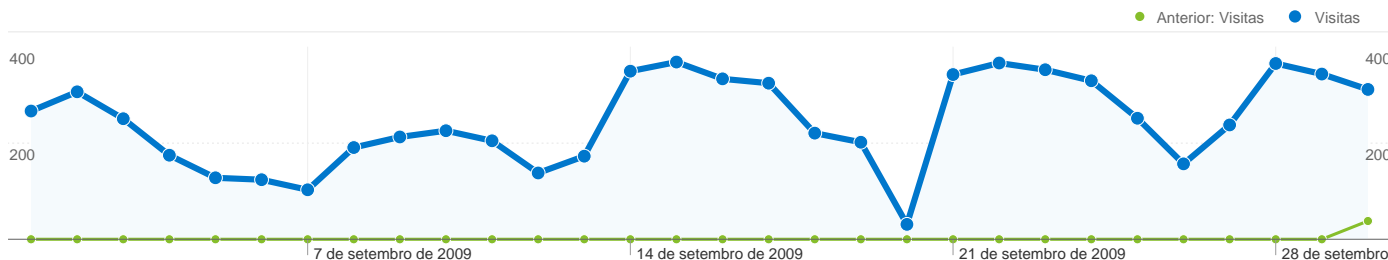
Anterior: 94,54% (-5,08%)

## Propriedades técnicas

Navegador	Visitas	% de visitas	Velocidade da conexão	Visitas	% de visitas
Internet Explorer			Unknown		
01/09/2009 - 30/09/2009	5.336	72,16%	01/09/2009 - 30/09/2009	3.431	46,40%
01/08/2009 - 31/08/2009	248	71,26%	01/08/2009 - 31/08/2009	156	44,83%
Porcentagem de alterações	2.051,61%	1,25%	Porcentagem de alterações	2.099,36%	3,50%
Firefox			DSL		
01/09/2009 - 30/09/2009	1.730	23,39%	01/09/2009 - 30/09/2009	3.007	40,66%
01/08/2009 - 31/08/2009	84	24,14%	01/08/2009 - 31/08/2009	133	38,22%
Porcentagem de alterações	1.959,52%	-3,08%	Porcentagem de alterações	2.160,90%	6,40%
Chrome			Cable		
01/09/2009 - 30/09/2009	250	3,38%	01/09/2009 - 30/09/2009	404	5,46%
01/08/2009 - 31/08/2009	12	3,45%	01/08/2009 - 31/08/2009	23	6,61%

Porcentagem de alterações	1.983,33%	-1,96%
Mozilla		
01/09/2009 - 30/09/2009	29	0,39%
01/08/2009 - 31/08/2009	3	0,86%
Porcentagem de alterações	866,67%	-54,51%
Safari		
01/09/2009 - 30/09/2009	22	0,30%
01/08/2009 - 31/08/2009	0	0,00%
Porcentagem de alterações	100,00%	100,00%

Porcentagem de alterações	1.656,52%	-17,34%
Dialup		
01/09/2009 - 30/09/2009	346	4,68%
01/08/2009 - 31/08/2009	27	7,76%
Porcentagem de alterações	1.181,48%	-39,69%
T1		
01/09/2009 - 30/09/2009	203	2,75%
01/08/2009 - 31/08/2009	9	2,59%
Porcentagem de alterações	2.155,56%	6,14%



## Todas as fontes de tráfego enviaram um total de 7.395 visitas

**52,71% Tráfego direto**

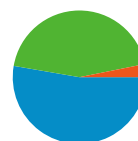
Anterior: 90,23% (-41,58%)

**3,15% Sites de referência**

Anterior: 2,59% (21,83%)

**44,14% Mecanismos de pesquisa**

Anterior: 7,18% (514,40%)



- **Tráfego direto**  
3.898,00 (52,71%)
- **Mecanismos de pesquisa**  
3.264,00 (44,14%)
- **Links de outros sites**  
233,00 (3,15%)

## Principais fontes de tráfego

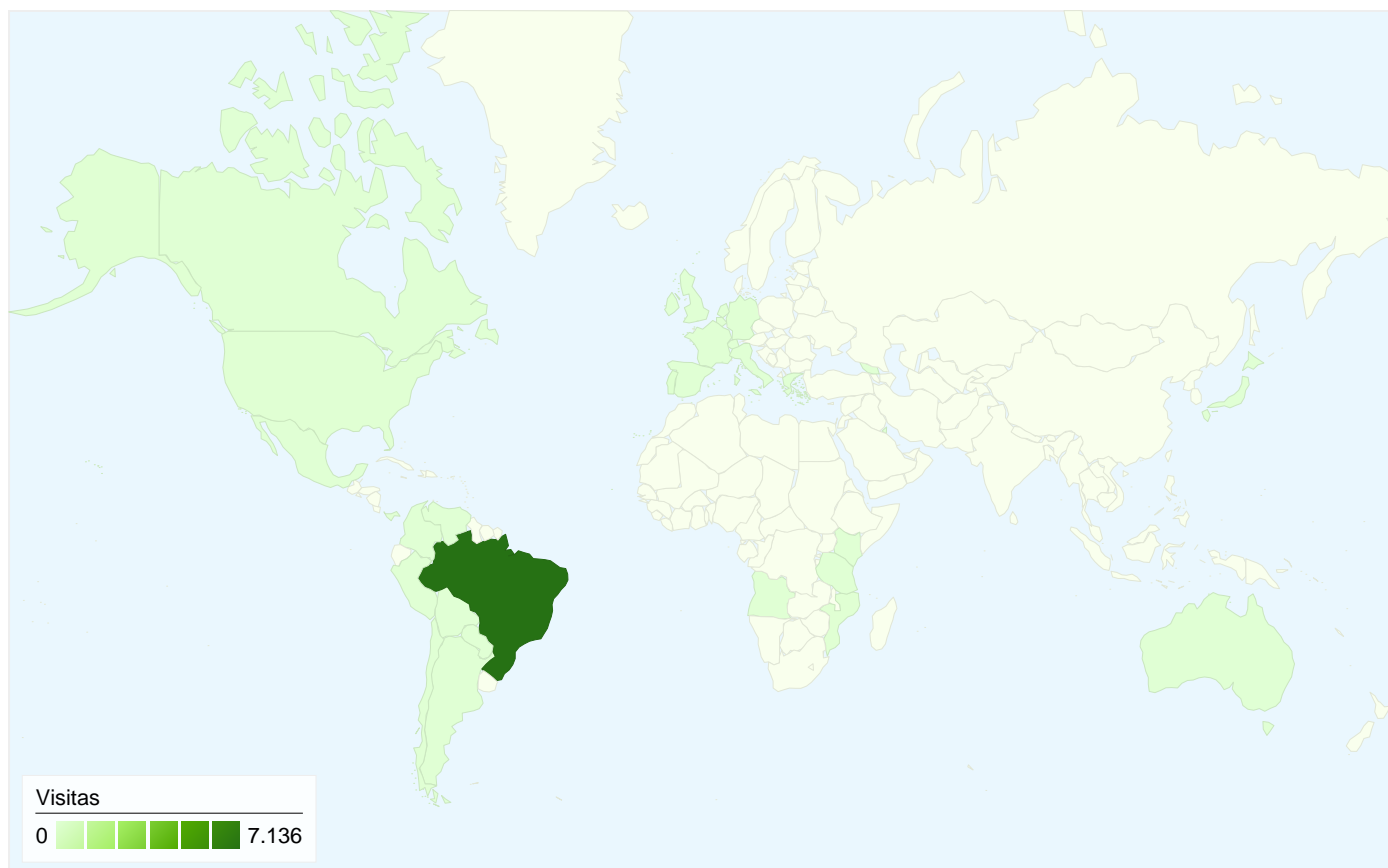
Origens	Visitas	% de visitas
(direct) ((none))		
01/09/2009 - 30/09/2009	3.898	52,71%
01/08/2009 - 31/08/2009	314	90,23%
Porcentagem de alterações	1.141,40%	-41,58%
google (organic)		
01/09/2009 - 30/09/2009	3.222	43,57%
01/08/2009 - 31/08/2009	25	7,18%
Porcentagem de alterações	12.788,00%	506,49%
periodicos.capes.gov.br (referral)		
01/09/2009 - 30/09/2009	48	0,65%
01/08/2009 - 31/08/2009	3	0,86%
Porcentagem de alterações	1.500,00%	-24,71%
mestradogeografia.ufc.br (referral)		
01/09/2009 - 30/09/2009	27	0,37%
01/08/2009 - 31/08/2009	0	0,00%
Porcentagem de alterações	100,00%	100,00%
search (organic)		
01/09/2009 - 30/09/2009	21	0,28%
01/08/2009 - 31/08/2009	0	0,00%

Palavras-chave	Visitas	% de visitas
mercator		
01/09/2009 - 30/09/2009	153	4,69%
01/08/2009 - 31/08/2009	3	12,00%
Porcentagem de alterações	5.000,00%	-60,94%
revista mercator		
01/09/2009 - 30/09/2009	97	2,97%
01/08/2009 - 31/08/2009	10	40,00%
Porcentagem de alterações	870,00%	-92,57%
mercator ufc		
01/09/2009 - 30/09/2009	31	0,95%
01/08/2009 - 31/08/2009	1	4,00%
Porcentagem de alterações	3.000,00%	-76,26%
amazonia continental		
01/09/2009 - 30/09/2009	25	0,77%
01/08/2009 - 31/08/2009	0	0,00%
Porcentagem de alterações	100,00%	100,00%
revista de geografia		
01/09/2009 - 30/09/2009	24	0,74%
01/08/2009 - 31/08/2009	2	8,00%

---

Porcentagem de alterações	100,00%	100,00%	Porcentagem de alterações	1.100,00%	-90,81%
---------------------------	---------	---------	---------------------------	-----------	---------

---



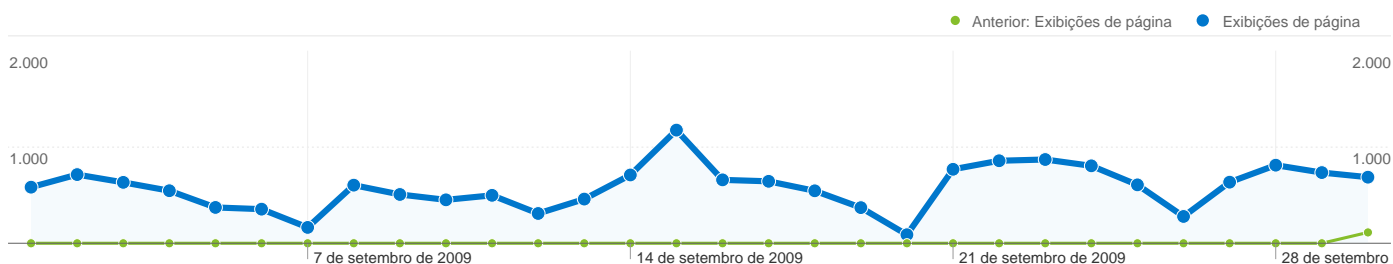
## 7.395 visitas vieram de 33 países/territórios

### Uso do site

Visitas	Páginas/visita	Tempo médio no site	% de novas visitas	Taxa de rejeição	
<b>7.395</b> Anterior: 348 (2.025,00%)	<b>2,36</b> Anterior: 3,21 (-26,45%)	<b>00:01:47</b> Anterior: 00:02:17 (-21,55%)	<b>89,79%</b> Anterior: 94,54% (-5,02%)	<b>60,58%</b> Anterior: 59,20% (2,34%)	
País/território	Visitas	Páginas/visita	Tempo médio no site	% de novas visitas	Taxa de rejeição
<b>Brazil</b>					
1 de setembro de 2009 - 30 de setembro de 2009	<b>7.136</b>	2,38	00:01:48	89,53%	60,41%
1 de agosto de 2009 - 31 de agosto de 2009	<b>341</b>	3,25	00:02:18	94,43%	58,94%
Porcentagem de alterações	<b>1.992,67%</b>	<b>-26,90%</b>	<b>-21,91%</b>	<b>-5,19%</b>	<b>2,49%</b>
<b>Portugal</b>					
1 de setembro de 2009 - 30 de setembro de 2009	<b>94</b>	2,13	00:01:11	94,68%	63,83%
1 de agosto de 2009 - 31 de agosto de 2009	<b>4</b>	1,25	00:00:06	100,00%	75,00%
Porcentagem de alterações	<b>2.250,00%</b>	<b>70,21%</b>	<b>1.088,48%</b>	<b>-5,32%</b>	<b>-14,89%</b>
<b>Mozambique</b>					
1 de setembro de 2009 - 30 de setembro de 2009	<b>39</b>	1,44	00:01:03	97,44%	69,23%

1 de agosto de 2009 - 31 de agosto de 2009	1	1,00	00:00:00	100,00%	100,00%
Porcentagem de alterações	3.800,00%	43,59%	100,00%	-2,56%	-30,77%
United States					
1 de setembro de 2009 - 30 de setembro de 2009	23	2,17	00:01:44	100,00%	73,91%
1 de agosto de 2009 - 31 de agosto de 2009	0	0,00	00:00:00	0,00%	0,00%
Porcentagem de alterações	100,00%	100,00%	100,00%	100,00%	100,00%
Mexico					
1 de setembro de 2009 - 30 de setembro de 2009	18	1,44	00:00:49	94,44%	66,67%
1 de agosto de 2009 - 31 de agosto de 2009	0	0,00	00:00:00	0,00%	0,00%
Porcentagem de alterações	100,00%	100,00%	100,00%	100,00%	100,00%
Argentina					
1 de setembro de 2009 - 30 de setembro de 2009	11	1,55	00:00:21	100,00%	54,55%
1 de agosto de 2009 - 31 de agosto de 2009	0	0,00	00:00:00	0,00%	0,00%
Porcentagem de alterações	100,00%	100,00%	100,00%	100,00%	100,00%
Angola					
1 de setembro de 2009 - 30 de setembro de 2009	9	2,00	00:04:15	100,00%	44,44%
1 de agosto de 2009 - 31 de agosto de 2009	0	0,00	00:00:00	0,00%	0,00%
Porcentagem de alterações	100,00%	100,00%	100,00%	100,00%	100,00%
Spain					
1 de setembro de 2009 - 30 de setembro de 2009	9	1,56	00:00:34	100,00%	66,67%
1 de agosto de 2009 - 31 de agosto de 2009	0	0,00	00:00:00	0,00%	0,00%
Porcentagem de alterações	100,00%	100,00%	100,00%	100,00%	100,00%
Colombia					
1 de setembro de 2009 - 30 de setembro de 2009	8	1,75	00:01:10	100,00%	50,00%
1 de agosto de 2009 - 31 de agosto de 2009	0	0,00	00:00:00	0,00%	0,00%
Porcentagem de alterações	100,00%	100,00%	100,00%	100,00%	100,00%
France					
1 de setembro de 2009 - 30 de setembro de 2009	6	2,50	00:00:24	100,00%	66,67%
1 de agosto de 2009 - 31 de agosto de 2009	0	0,00	00:00:00	0,00%	0,00%
Porcentagem de alterações	100,00%	100,00%	100,00%	100,00%	100,00%






## As páginas deste site foram visualizadas 17.474 vezes no total

 **17.474** Exibições de página

Anterior: 1.118 (1.462,97%)

 **11.551** Exibições únicas

Anterior: 640 (1.704,84%)

 **60,58%** Taxa de rejeição

Anterior: 59,20% (2,34%)

## Conteúdo principal

Páginas	Exibições de página	% de exibições de página
<b>/index.php/mercator/</b>		
01/09/2009 - 30/09/2009	1.064	6,09%
01/08/2009 - 31/08/2009	63	5,64%
Porcentagem de alterações	1.588,89%	8,06%
<b>/index.php/mercator/issue/archive</b>		
01/09/2009 - 30/09/2009	685	3,92%
01/08/2009 - 31/08/2009	57	5,10%
Porcentagem de alterações	1.101,75%	-23,11%
<b>/index.php/mercator/search/results</b>		
01/09/2009 - 30/09/2009	538	3,08%
01/08/2009 - 31/08/2009	85	7,60%
Porcentagem de alterações	532,94%	-59,50%
<b>/index.php/mercator/article/viewPDFInterstitial/120/91</b>		
01/09/2009 - 30/09/2009	305	1,75%
01/08/2009 - 31/08/2009	26	2,33%
Porcentagem de alterações	1.073,08%	-24,95%
<b>/index.php/mercator/about</b>		
01/09/2009 - 30/09/2009	291	1,67%
01/08/2009 - 31/08/2009	12	1,07%

