

Uso do site

3.791 Visitas
Anterior: 3.487 (8,72%)

46,27% Taxa de rejeições
Anterior: 45,20% (2,37%)

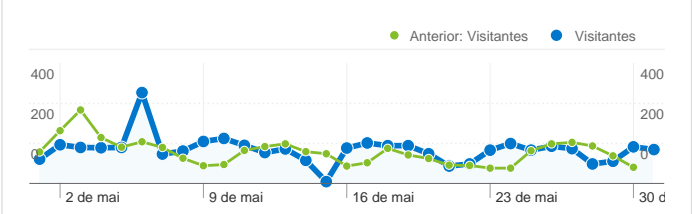
16.634 Visualizações de página
Anterior: 15.598 (6,64%)

00:03:08 Tempo médio no site
Anterior: 00:03:29 (-10,02%)

4,39 Páginas/visita
Anterior: 4,47 (-1,91%)

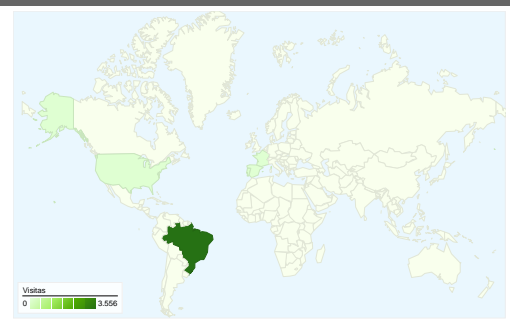
72,99% % Novas visitas
Anterior: 70,29% (3,84%)

Visão geral dos visitantes

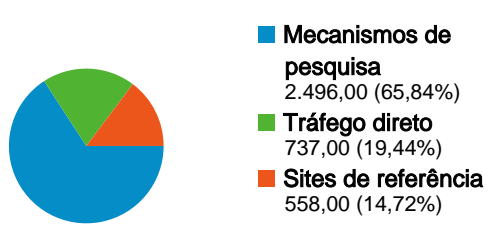


Visitantes
3.052

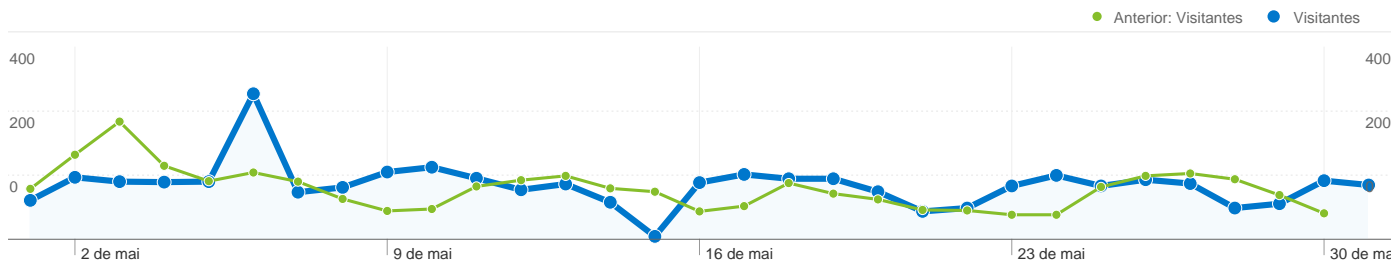
Cobertura regional



Visão geral das origens de tráfego



Visão geral de conteúdo		
Páginas	Visualizações de página	Porcentagem de visualizações de página
/index.php/mercator/		
01/05/2011 - 31/05/2011	1.576	9,47%
01/04/2011 - 30/04/2011	1.790	11,48%
Porcentagem de alterações	-11,96%	-17,44%
/index.php/mercator/issue/archive		
01/05/2011 - 31/05/2011	806	4,85%
01/04/2011 - 30/04/2011	571	3,66%
Porcentagem de alterações	41,16%	32,36%
/index.php/mercator/user		
01/05/2011 - 31/05/2011	662	3,98%
01/04/2011 - 30/04/2011	726	4,65%
Porcentagem de alterações	-8,82%	-14,49%
/index.php/mercator/index		
01/05/2011 - 31/05/2011	430	2,59%
01/04/2011 - 30/04/2011	521	3,34%
Porcentagem de alterações	-17,47%	-22,61%
/index.php/mercator/author		
01/05/2011 - 31/05/2011	413	2,48%
01/04/2011 - 30/04/2011	511	3,28%
Porcentagem de alterações	-19,18%	-24,21%



3.052 pessoas visitaram esse site

3.791 Visitas

Anterior: 3.487 (8,72%)

3.052 Número absoluto de visitantes únicos

Anterior: 2.732 (11,71%)

16.634 Visualizações de página

Anterior: 15.598 (6,64%)

4,39 Média de visualizações de página

Anterior: 4,47 (-1,91%)

00:03:08 Tempo no site

Anterior: 00:03:29 (-10,02%)

46,27% Taxa de rejeições

Anterior: 45,20% (2,37%)

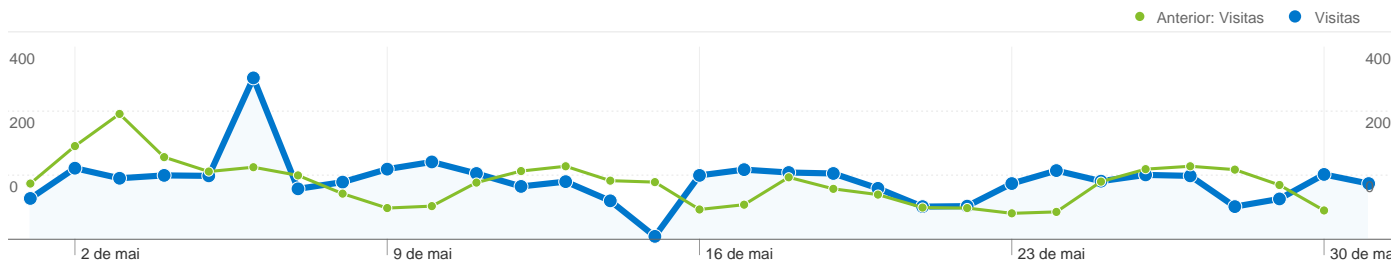
72,99% Novas visitas

Anterior: 70,29% (3,84%)

Perfil técnico

Navegador	Visitas	Porcentagem de visitas	Velocidade da conexão	Visitas	Porcentagem de visitas
Internet Explorer			Unknown		
01/05/2011 - 31/05/2011	1.690	44,58%	01/05/2011 - 31/05/2011	3.791	100,00%
01/04/2011 - 30/04/2011	1.753	50,27%	01/04/2011 - 30/04/2011	3.487	100,00%
Porcentagem de alterações	-3,59%	-11,32%	Porcentagem de alterações	8,72%	0,00%
Firefox					
01/05/2011 - 31/05/2011	1.187	31,31%			
01/04/2011 - 30/04/2011	1.019	29,22%			
Porcentagem de alterações	16,49%	7,15%			
Chrome					
01/05/2011 - 31/05/2011	843	22,24%			

01/04/2011 - 30/04/2011	658	18,87%
Porcentagem de alterações	28,12%	17,84%
Safari		
01/05/2011 - 31/05/2011	38	1,00%
01/04/2011 - 30/04/2011	29	0,83%
Porcentagem de alterações	31,03%	20,53%
IE with Chrome Frame		
01/05/2011 - 31/05/2011	19	0,50%
01/04/2011 - 30/04/2011	12	0,34%
Porcentagem de alterações	58,33%	45,64%



Todas as origens de tráfego enviaram um total de 3.791 visitas

19,44% Tráfego direto

Anterior: 15,03% (29,37%)

14,72% Sites de referência

Anterior: 10,24% (43,77%)

65,84% Mecanismos de pesquisa

Anterior: 74,73% (-11,90%)

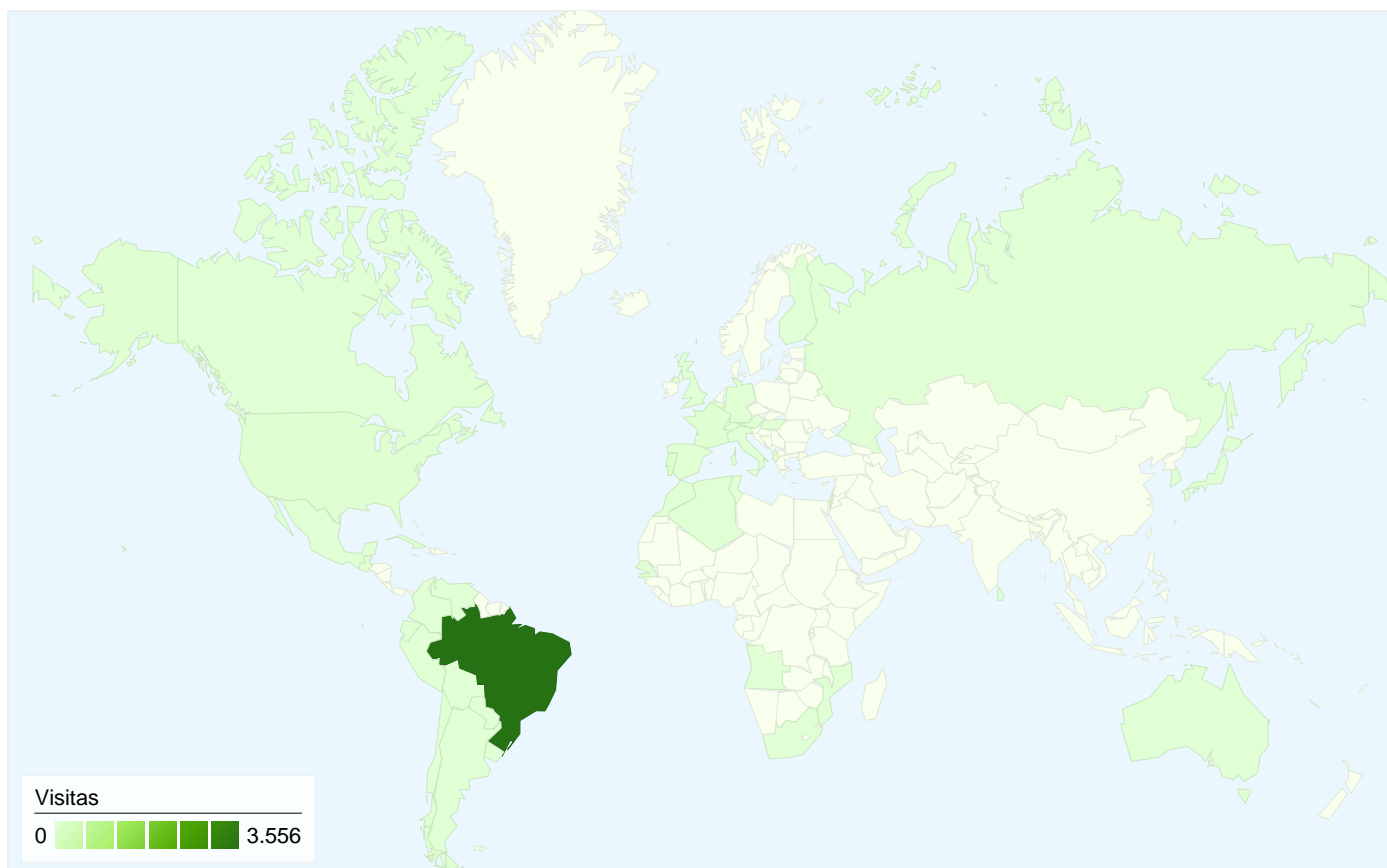


- **Mecanismos de pesquisa**
2.496,00 (65,84%)
- **Tráfego direto**
737,00 (19,44%)
- **Sites de referência**
558,00 (14,72%)

Principais origens de tráfego

Origens	Visitas	Porcentagem de visitas	Palavras-chave	Visitas	Porcentagem de visitas
google (organic)			mercator		
01/05/2011 - 31/05/2011	2.431	64,13%	01/05/2011 - 31/05/2011	255	10,22%
01/04/2011 - 30/04/2011	2.528	72,50%	01/04/2011 - 30/04/2011	294	11,28%
Porcentagem de alterações	-3,84%	-11,55%	Porcentagem de alterações	-13,27%	-9,44%
(direct) ((none))			revista mercator		
01/05/2011 - 31/05/2011	737	19,44%	01/05/2011 - 31/05/2011	193	7,73%
01/04/2011 - 30/04/2011	524	15,03%	01/04/2011 - 30/04/2011	243	9,32%
Porcentagem de alterações	40,65%	29,37%	Porcentagem de alterações	-20,58%	-17,08%
posgeografia.ufc.br (referral)			mercator ufc		
01/05/2011 - 31/05/2011	110	2,90%	01/05/2011 - 31/05/2011	34	1,36%
01/04/2011 - 30/04/2011	117	3,36%	01/04/2011 - 30/04/2011	46	1,77%
Porcentagem de alterações	-5,98%	-13,52%	Porcentagem de alterações	-26,09%	-22,83%
google.com.br (referral)			revista mercator ufc		
01/05/2011 - 31/05/2011	58	1,53%	01/05/2011 - 31/05/2011	34	1,36%
01/04/2011 - 30/04/2011	47	1,35%	01/04/2011 - 30/04/2011	74	2,84%
Porcentagem de alterações	23,40%	13,51%	Porcentagem de alterações	-54,05%	-52,03%
bing (organic)			revista de geografia		
01/05/2011 - 31/05/2011	36	0,95%	01/05/2011 - 31/05/2011	32	1,28%
01/04/2011 - 30/04/2011	45	1,29%	01/04/2011 - 30/04/2011	22	0,84%

Porcentagem de alterações	-20,00%	-26,42%	Porcentagem de alterações	45,45%	51,86%
---------------------------	---------	---------	---------------------------	--------	--------

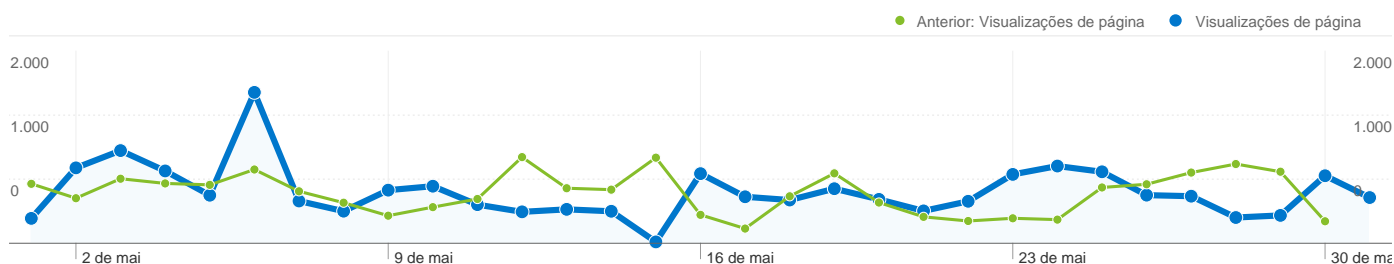


3.791 visitantes vieram de 41 países/territórios

Uso do site

Visitas	Páginas/visita	Tempo médio no site	% Novas visitas	Taxa de rejeições	
3.791 Anterior: 3.487 (8,72%)	4,39 Anterior: 4,47 (-1,91%)	00:03:08 Anterior: 00:03:29 (-10,02%)	73,15% Anterior: 70,40% (3,90%)	46,27% Anterior: 45,20% (2,37%)	
País/território	Visitas	Páginas/visita	Tempo médio no site	% Novas visitas	Taxa de rejeições
Brazil					
1 de maio de 2011 - 31 de maio de 2011	3.556	4,47	00:03:10	73,00%	45,73%
1 de abril de 2011 - 30 de abril de 2011	3.279	4,57	00:03:34	70,14%	44,68%
Porcentagem de alterações	8,45%	-2,32%	-11,32%	4,08%	2,34%
Portugal					
1 de maio de 2011 - 31 de maio de 2011	68	2,66	00:02:14	72,06%	60,29%
1 de abril de 2011 - 30 de abril de 2011	66	3,47	00:02:54	62,12%	50,00%
Porcentagem de alterações	3,03%	-23,29%	-22,96%	16,00%	20,59%
France					
1 de maio de 2011 - 31 de maio de 2011	31	4,06	00:03:35	67,74%	35,48%
1 de abril de 2011 - 30 de abril de 2011	13	1,62	00:00:22	76,92%	61,54%
Porcentagem de alterações	138,46%	151,61%	893,92%	-11,94%	-42,34%
United States					

1 de maio de 2011 - 31 de maio de 2011	26	5,46	00:03:48	34,62%	42,31%
1 de abril de 2011 - 30 de abril de 2011	15	3,80	00:02:01	53,33%	40,00%
Porcentagem de alterações	73,33%	43,72%	87,97%	-35,10%	5,77%
Spain					
1 de maio de 2011 - 31 de maio de 2011	19	5,11	00:03:43	78,95%	63,16%
1 de abril de 2011 - 30 de abril de 2011	9	2,78	00:01:32	66,67%	44,44%
Porcentagem de alterações	111,11%	83,79%	142,09%	18,42%	42,11%
Mexico					
1 de maio de 2011 - 31 de maio de 2011	9	2,56	00:03:18	100,00%	44,44%
1 de abril de 2011 - 30 de abril de 2011	6	2,83	00:00:30	66,67%	33,33%
Porcentagem de alterações	50,00%	-9,80%	561,48%	50,00%	33,33%
Argentina					
1 de maio de 2011 - 31 de maio de 2011	9	2,78	00:04:53	100,00%	44,44%
1 de abril de 2011 - 30 de abril de 2011	6	1,50	00:04:42	83,33%	50,00%
Porcentagem de alterações	50,00%	85,19%	3,62%	20,00%	-11,11%
Colombia					
1 de maio de 2011 - 31 de maio de 2011	9	2,00	00:03:25	88,89%	66,67%
1 de abril de 2011 - 30 de abril de 2011	9	5,89	00:03:33	88,89%	33,33%
Porcentagem de alterações	0,00%	-66,04%	-3,45%	0,00%	100,00%
Mozambique					
1 de maio de 2011 - 31 de maio de 2011	8	1,50	00:01:14	75,00%	75,00%
1 de abril de 2011 - 30 de abril de 2011	21	1,90	00:01:34	95,24%	66,67%
Porcentagem de alterações	-61,90%	-21,25%	-21,54%	-21,25%	12,50%
Peru					
1 de maio de 2011 - 31 de maio de 2011	7	2,71	00:00:41	85,71%	28,57%
1 de abril de 2011 - 30 de abril de 2011	2	1,00	00:00:00	100,00%	100,00%
Porcentagem de alterações	250,00%	171,43%	100,00%	-14,29%	-71,43%
1 - 10 de 41					




As páginas desse site foram visualizadas 16.634 vezes no total

 **16.634** Visualizações de página

Anterior: 15.598 (6,64%)

 **10.709** Visualizações únicas

Anterior: 10.069 (6,36%)

 **46,27%** Taxa de rejeições

Anterior: 45,20% (2,37%)

Conteúdo principal

Páginas	Visualizações de página	Porcentagem de visualizações de página
/index.php/mercator/		
01/05/2011 - 31/05/2011	1.576	9,47%
01/04/2011 - 30/04/2011	1.790	11,48%
Porcentagem de alterações	-11,96%	-17,44%
/index.php/mercator/issue/archive		
01/05/2011 - 31/05/2011	806	4,85%
01/04/2011 - 30/04/2011	571	3,66%
Porcentagem de alterações	41,16%	32,36%
/index.php/mercator/user		
01/05/2011 - 31/05/2011	662	3,98%
01/04/2011 - 30/04/2011	726	4,65%
Porcentagem de alterações	-8,82%	-14,49%
/index.php/mercator/index		
01/05/2011 - 31/05/2011	430	2,59%
01/04/2011 - 30/04/2011	521	3,34%
Porcentagem de alterações	-17,47%	-22,61%
/index.php/mercator/author		
01/05/2011 - 31/05/2011	413	2,48%
01/04/2011 - 30/04/2011	511	3,28%

