

Uso do site

4.211 Visitas

Anterior: 3.506 (20,11%)

51,08% Taxa de rejeições

Anterior: 47,40% (7,75%)

16.156 Visualizações de página

Anterior: 13.040 (23,90%)

00:03:09 Tempo médio no site

Anterior: 00:02:40 (18,14%)

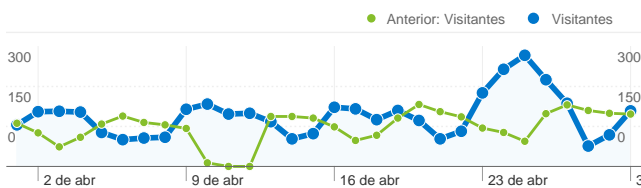
3,84 Páginas/visita

Anterior: 3,72 (3,15%)

70,55% % Novas visitas

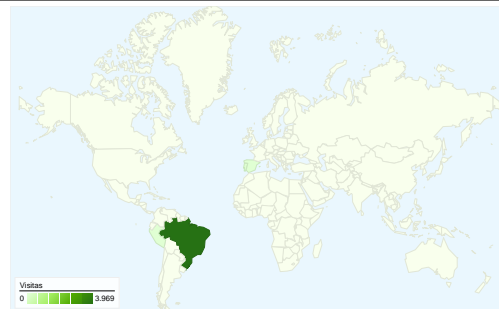
Anterior: 69,31% (1,79%)

Visão geral dos visitantes

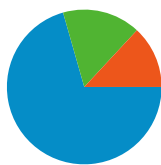


Visitantes
3.287

Cobertura regional

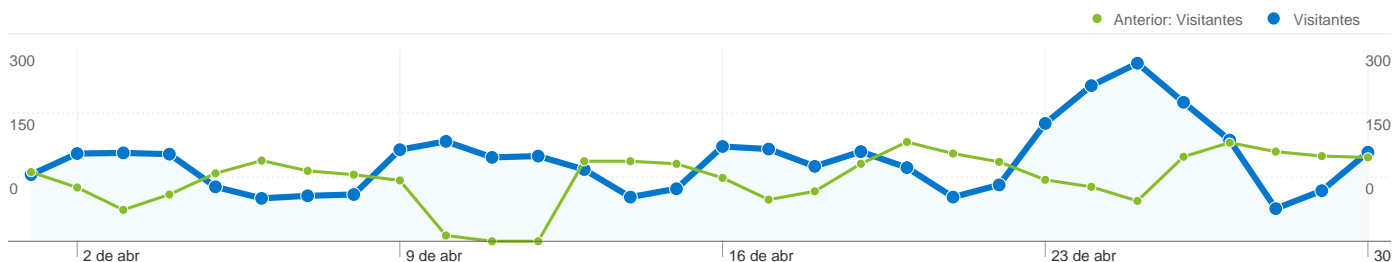


Visão geral das origens de tráfego



- **Mecanismos de pesquisa**
2.972,00 (70,58%)
- **Tráfego direto**
688,00 (16,34%)
- **Sites de referência**
551,00 (13,08%)

Visão geral de conteúdo		
Páginas	Visualizações de página	Porcentagem de visualizações de página
/index.php/mercator/		
01/04/2012 - 30/04/2012	1.755	10,86%
01/03/2012 - 31/03/2012	1.516	11,63%
Porcentagem de alterações	15,77%	-6,56%
/index.php/mercator/issue/archive		
01/04/2012 - 30/04/2012	694	4,30%
01/03/2012 - 31/03/2012	534	4,10%
Porcentagem de alterações	29,96%	4,90%
/index.php/mercator/user		
01/04/2012 - 30/04/2012	502	3,11%
01/03/2012 - 31/03/2012	466	3,57%
Porcentagem de alterações	7,73%	-13,05%
/index.php/mercator/about		
01/04/2012 - 30/04/2012	461	2,85%
01/03/2012 - 31/03/2012	423	3,24%
Porcentagem de alterações	8,98%	-12,04%
/index.php/mercator/search/results		
01/04/2012 - 30/04/2012	414	2,56%
01/03/2012 - 31/03/2012	324	2,48%
Porcentagem de alterações	27,78%	3,13%



3.287 pessoas visitaram esse site

 **4.211** Visitas

Anterior: 3.506 (20,11%)

 **3.287** Número absoluto de visitantes únicos


Anterior: 2.643 (24,37%)

 **16.156** Visualizações de página


Anterior: 13.040 (23,90%)

 **3,84** Média de visualizações de página

Anterior: 3,72 (3,15%)

 **00:03:09** Tempo no site

Anterior: 00:02:40 (18,14%)

 **51,08%** Taxa de rejeições

Anterior: 47,40% (7,75%)

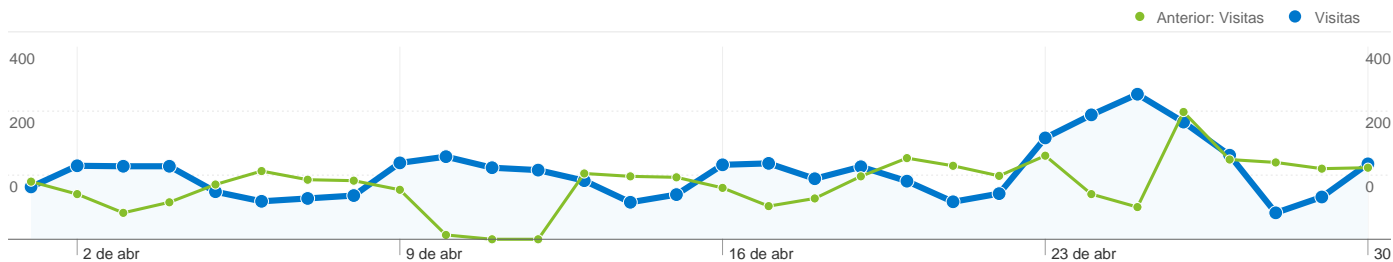
 **70,55%** Novas visitas

Anterior: 69,31% (1,79%)

Perfil técnico

Navegador	Visitas	Porcentagem de visitas
Chrome		
01/04/2012 - 30/04/2012	1.808	42,94%
01/03/2012 - 31/03/2012	1.615	46,06%
Porcentagem de alterações	11,95%	-6,79%
Firefox		
01/04/2012 - 30/04/2012	1.193	28,33%
01/03/2012 - 31/03/2012	926	26,41%
Porcentagem de alterações	28,83%	7,26%
Internet Explorer		
01/04/2012 - 30/04/2012	1.111	26,38%
01/03/2012 - 31/03/2012	880	25,10%

Porcentagem de alterações	26,25%	5,11%
Safari		
01/04/2012 - 30/04/2012	54	1,28%
01/03/2012 - 31/03/2012	45	1,28%
Porcentagem de alterações	20,00%	-0,09%
Opera		
01/04/2012 - 30/04/2012	15	0,36%
01/03/2012 - 31/03/2012	17	0,48%
Porcentagem de alterações	-11,76%	-26,54%



Todas as origens de tráfego enviaram um total de 4.211 visitas

16,34% Tráfego direto

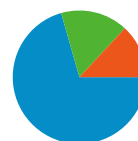
Anterior: 14,43% (13,20%)

13,08% Sites de referência

Anterior: 8,33% (57,11%)

70,58% Mecanismos de pesquisa

Anterior: 77,24% (-8,63%)



- **Mecanismos de pesquisa**
2.972,00 (70,58%)
- **Tráfego direto**
688,00 (16,34%)
- **Sites de referência**
551,00 (13,08%)

Principais origens de tráfego

Origens	Visitas	Porcentagem de visitas	Palavras-chave	Visitas	Porcentagem de visitas
google (organic)			(not provided)		
01/04/2012 - 30/04/2012	2.883	68,46%	01/04/2012 - 30/04/2012	536	18,03%
01/03/2012 - 31/03/2012	2.635	75,16%	01/03/2012 - 31/03/2012	354	13,07%
Porcentagem de alterações	9,41%	-8,91%	Porcentagem de alterações	51,41%	37,96%
(direct) ((none))			revista mercator		
01/04/2012 - 30/04/2012	688	16,34%	01/04/2012 - 30/04/2012	331	11,14%
01/03/2012 - 31/03/2012	506	14,43%	01/03/2012 - 31/03/2012	238	8,79%
Porcentagem de alterações	35,97%	13,20%	Porcentagem de alterações	39,08%	26,72%
36ohk6dgmcd1n-c.c.yom.mail.yahoo.net (referral)			mercator		
01/04/2012 - 30/04/2012	84	1,99%	01/04/2012 - 30/04/2012	252	8,48%
01/03/2012 - 31/03/2012	8	0,23%	01/03/2012 - 31/03/2012	220	8,12%
Porcentagem de alterações	950,00%	774,21%	Porcentagem de alterações	14,55%	4,37%
posgeografia.ufc.br (referral)			mercator ufc		
01/04/2012 - 30/04/2012	55	1,31%	01/04/2012 - 30/04/2012	44	1,48%
01/03/2012 - 31/03/2012	54	1,54%	01/03/2012 - 31/03/2012	31	1,14%
Porcentagem de alterações	1,85%	-15,20%	Porcentagem de alterações	41,94%	29,33%
babylon (organic)			revista de geografia		
01/04/2012 - 30/04/2012	35	0,83%	01/04/2012 - 30/04/2012	28	0,94%
01/03/2012 - 31/03/2012	32	0,91%	01/03/2012 - 31/03/2012	20	0,74%

Porcentagem de alterações

9,38%

-8,94%

Porcentagem de alterações

40,00%

27,56%



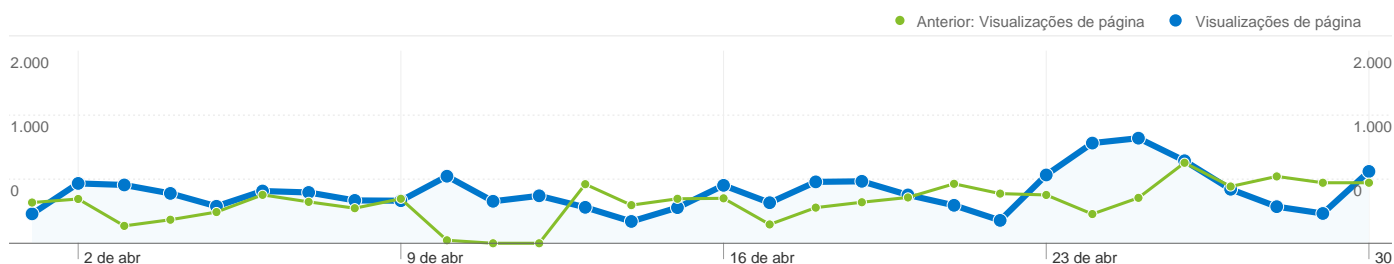
4.211 visitantes vieram de 49 países/territórios

Uso do site

Visitas	Páginas/visita	Tempo médio no site	% Novas visitas	Taxa de rejeições	
4.211 Anterior: 3.506 (20,11%)	3,84 Anterior: 3,72 (3,15%)	00:03:09 Anterior: 00:02:40 (18,14%)	70,55% Anterior: 69,40% (1,67%)	51,08% Anterior: 47,40% (7,75%)	
País/território	Visitas	Páginas/visita	Tempo médio no site	% Novas visitas	Taxa de rejeições
Brazil					
1 de abril de 2012 - 30 de abril de 2012	3.969	3,93	00:03:13	70,09%	50,62%
1 de março de 2012 - 31 de março de 2012	3.302	3,79	00:02:44	68,32%	46,73%
Porcentagem de alterações	20,20%	3,46%	17,77%	2,59%	8,32%
Portugal					
1 de abril de 2012 - 30 de abril de 2012	54	2,35	00:01:46	88,89%	53,70%
1 de março de 2012 - 31 de março de 2012	61	3,05	00:02:55	88,52%	59,02%
Porcentagem de alterações	-11,48%	-22,87%	-39,43%	0,41%	-9,00%
(not set)					
1 de abril de 2012 - 30 de abril de 2012	34	2,44	00:02:58	76,47%	58,82%
1 de março de 2012 - 31 de março de 2012	17	3,06	00:00:49	94,12%	70,59%

Porcentagem de alterações	100,00%	-20,19%	265,76%	-18,75%	-16,67%
Spain					
1 de abril de 2012 - 30 de abril de 2012	16	4,06	00:03:02	87,50%	56,25%
1 de março de 2012 - 31 de março de 2012	12	2,58	00:01:05	83,33%	33,33%
Porcentagem de alterações	33,33%	57,26%	180,65%	5,00%	68,75%
Peru					
1 de abril de 2012 - 30 de abril de 2012	16	1,69	00:02:40	81,25%	68,75%
1 de março de 2012 - 31 de março de 2012	4	1,25	00:00:03	75,00%	75,00%
Porcentagem de alterações	300,00%	35,00%	5.725,00%	8,33%	-8,33%
Mexico					
1 de abril de 2012 - 30 de abril de 2012	13	1,77	00:01:40	76,92%	69,23%
1 de março de 2012 - 31 de março de 2012	15	2,47	00:00:37	73,33%	66,67%
Porcentagem de alterações	-13,33%	-28,27%	169,37%	4,90%	3,85%
France					
1 de abril de 2012 - 30 de abril de 2012	13	5,15	00:03:28	38,46%	23,08%
1 de março de 2012 - 31 de março de 2012	12	2,25	00:02:40	100,00%	50,00%
Porcentagem de alterações	8,33%	129,06%	30,09%	-61,54%	-53,85%
Mozambique					
1 de abril de 2012 - 30 de abril de 2012	10	1,80	00:06:16	80,00%	60,00%
1 de março de 2012 - 31 de março de 2012	10	1,50	00:00:33	100,00%	80,00%
Porcentagem de alterações	0,00%	20,00%	1.043,47%	-20,00%	-25,00%
Colombia					
1 de abril de 2012 - 30 de abril de 2012	9	2,11	00:02:44	100,00%	66,67%
1 de março de 2012 - 31 de março de 2012	9	1,11	00:00:05	88,89%	88,89%
Porcentagem de alterações	0,00%	90,00%	3.186,67%	12,50%	-25,00%
Argentina					
1 de abril de 2012 - 30 de abril de 2012	8	2,62	00:01:19	100,00%	50,00%
1 de março de 2012 - 31 de março de 2012	5	2,00	00:01:36	100,00%	80,00%
Porcentagem de alterações	60,00%	31,25%	-17,62%	0,00%	-37,50%

1 - 10 de 49



As páginas desse site foram visualizadas 16.156 vezes no total

 **16.156** Visualizações de página

Anterior: 13.040 (23,90%)

 **10.910** Visualizações únicas

Anterior: 9.180 (18,85%)

 **51,08%** Taxa de rejeições

Anterior: 47,40% (7,75%)

Conteúdo principal

Páginas	Visualizações de página	Porcentagem de visualizações de página
/index.php/mercator/		
01/04/2012 - 30/04/2012	1.755	10,86%
01/03/2012 - 31/03/2012	1.516	11,63%
Porcentagem de alterações	15,77%	-6,56%
/index.php/mercator/issue/archive		
01/04/2012 - 30/04/2012	694	4,30%
01/03/2012 - 31/03/2012	534	4,10%
Porcentagem de alterações	29,96%	4,90%
/index.php/mercator/user		
01/04/2012 - 30/04/2012	502	3,11%
01/03/2012 - 31/03/2012	466	3,57%
Porcentagem de alterações	7,73%	-13,05%
/index.php/mercator/about		
01/04/2012 - 30/04/2012	461	2,85%
01/03/2012 - 31/03/2012	423	3,24%
Porcentagem de alterações	8,98%	-12,04%
/index.php/mercator/search/results		
01/04/2012 - 30/04/2012	414	2,56%
01/03/2012 - 31/03/2012	324	2,48%

