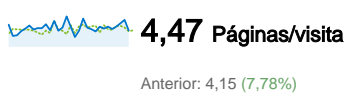
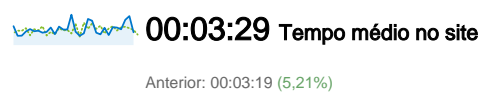
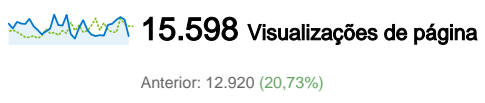
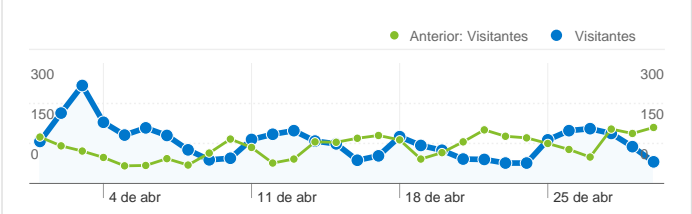


Uso do site

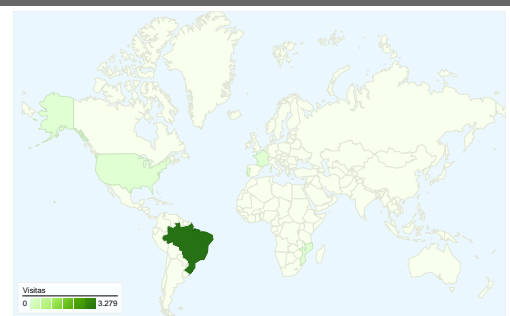


Visão geral dos visitantes

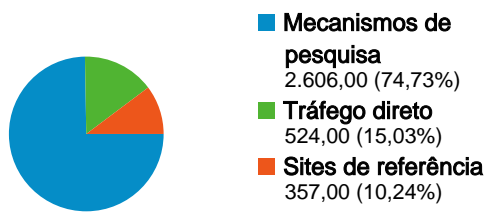


Visitantes
2.732

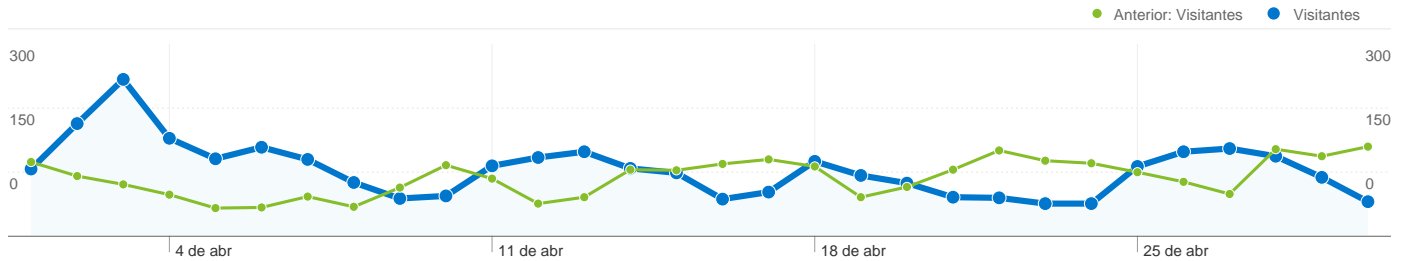
Cobertura regional



Visão geral das origens de tráfego



Visão geral de conteúdo		
Páginas	Visualizações de página	Porcentagem de visualizações de página
/index.php/mercator/		
01/04/2011 - 30/04/2011	1.790	11,48%
01/03/2011 - 31/03/2011	1.581	12,24%
Porcentagem de alterações	13,22%	-6,22%
/index.php/mercator/user		
01/04/2011 - 30/04/2011	726	4,65%
01/03/2011 - 31/03/2011	356	2,76%
Porcentagem de alterações	103,93%	68,92%
/index.php/mercator/issue/archive		
01/04/2011 - 30/04/2011	571	3,66%
01/03/2011 - 31/03/2011	737	5,70%
Porcentagem de alterações	-22,52%	-35,83%
/index.php/mercator/index		
01/04/2011 - 30/04/2011	521	3,34%
01/03/2011 - 31/03/2011	384	2,97%
Porcentagem de alterações	35,68%	12,38%
/index.php/mercator/author		
01/04/2011 - 30/04/2011	511	3,28%
01/03/2011 - 31/03/2011	255	1,97%
Porcentagem de alterações	100,39%	65,99%



2.732 pessoas visitaram esse site

 **3.487** Visitas

Anterior: 3.113 (12,01%)

 **2.732** Número absoluto de visitantes únicos


Anterior: 2.508 (8,93%)

 **15.598** Visualizações de página

Anterior: 12.920 (20,73%)

 **4,47** Média de visualizações de página

Anterior: 4,15 (7,78%)

 **00:03:29** Tempo no site

Anterior: 00:03:19 (5,21%)

 **45,20%** Taxa de rejeições

Anterior: 45,52% (-0,71%)

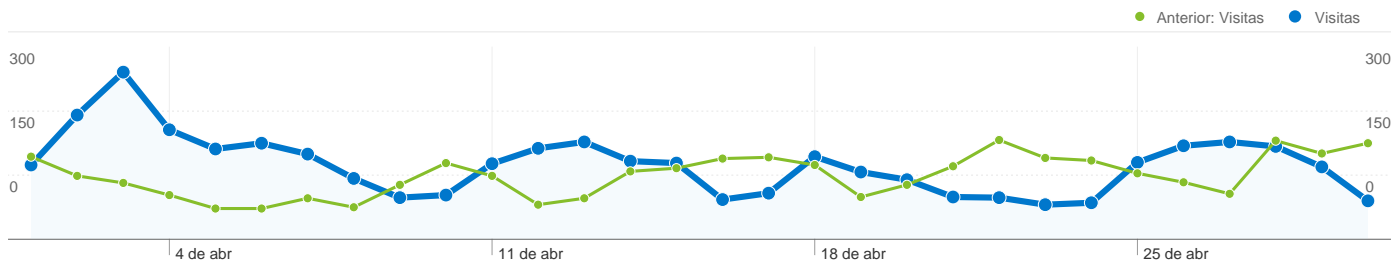
 **70,29%** Novas visitas

Anterior: 73,37% (-4,20%)

Perfil técnico

Navegador	Visitas	Porcentagem de visitas	Velocidade da conexão	Visitas	Porcentagem de visitas
Internet Explorer			Unknown		
01/04/2011 - 30/04/2011	1.753	50,27%	01/04/2011 - 30/04/2011	3.487	100,00%
01/03/2011 - 31/03/2011	1.490	47,86%	01/03/2011 - 31/03/2011	3.113	100,00%
Porcentagem de alterações	17,65%	5,03%	Porcentagem de alterações	12,01%	0,00%
Firefox					
01/04/2011 - 30/04/2011	1.019	29,22%			
01/03/2011 - 31/03/2011	954	30,65%			
Porcentagem de alterações	6,81%	-4,64%			
Chrome					
01/04/2011 - 30/04/2011	658	18,87%			

01/03/2011 - 31/03/2011	614	19,72%
Porcentagem de alterações	7,17%	-4,33%
Safari		
01/04/2011 - 30/04/2011	29	0,83%
01/03/2011 - 31/03/2011	26	0,84%
Porcentagem de alterações	11,54%	-0,42%
IE with Chrome Frame		
01/04/2011 - 30/04/2011	12	0,34%
01/03/2011 - 31/03/2011	12	0,39%
Porcentagem de alterações	0,00%	-10,73%



Todas as origens de tráfego enviaram um total de 3.487 visitas

15,03% Tráfego direto

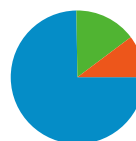
Anterior: 18,05% (-16,76%)

10,24% Sites de referência

Anterior: 8,71% (17,61%)

74,73% Mecanismos de pesquisa

Anterior: 73,24% (2,04%)



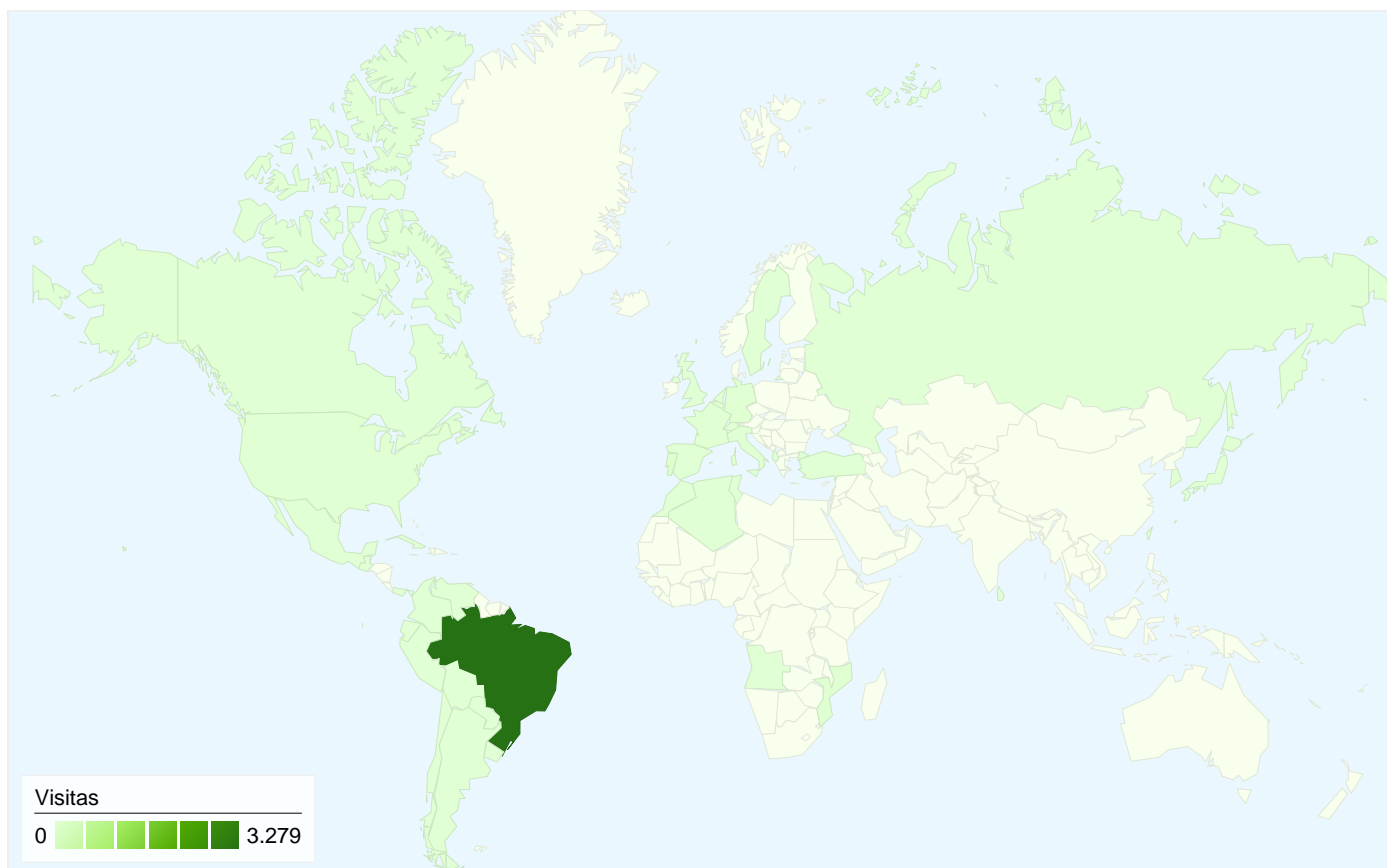
- **Mecanismos de pesquisa**
2.606,00 (74,73%)
- **Tráfego direto**
524,00 (15,03%)
- **Sites de referência**
357,00 (10,24%)

Principais origens de tráfego

Origens	Visitas	Porcentagem de visitas
google (organic)		
01/04/2011 - 30/04/2011	2.528	72,50%
01/03/2011 - 31/03/2011	2.208	70,93%
Porcentagem de alterações	14,49%	2,21%
(direct) ((none))		
01/04/2011 - 30/04/2011	524	15,03%
01/03/2011 - 31/03/2011	562	18,05%
Porcentagem de alterações	-6,76%	-16,76%
posgeografia.ufc.br (referral)		
01/04/2011 - 30/04/2011	117	3,36%
01/03/2011 - 31/03/2011	51	1,64%
Porcentagem de alterações	129,41%	104,81%
google.com.br (referral)		
01/04/2011 - 30/04/2011	47	1,35%
01/03/2011 - 31/03/2011	42	1,35%
Porcentagem de alterações	11,90%	-0,10%
bing (organic)		
01/04/2011 - 30/04/2011	45	1,29%
01/03/2011 - 31/03/2011	51	1,64%

Palavras-chave	Visitas	Porcentagem de visitas
mercator		
01/04/2011 - 30/04/2011	294	11,28%
01/03/2011 - 31/03/2011	252	11,05%
Porcentagem de alterações	16,67%	2,07%
revista mercator		
01/04/2011 - 30/04/2011	243	9,32%
01/03/2011 - 31/03/2011	216	9,47%
Porcentagem de alterações	12,50%	-1,57%
revista mercator ufc		
01/04/2011 - 30/04/2011	74	2,84%
01/03/2011 - 31/03/2011	31	1,36%
Porcentagem de alterações	138,71%	108,85%
mercator ufc		
01/04/2011 - 30/04/2011	46	1,77%
01/03/2011 - 31/03/2011	41	1,80%
Porcentagem de alterações	12,20%	-1,84%
normas da revista mercator		
01/04/2011 - 30/04/2011	33	1,27%
01/03/2011 - 31/03/2011	2	0,09%

Porcentagem de alterações	-11,76%	-21,23%	Porcentagem de alterações	1.550,00%	1.343,59%
---------------------------	---------	---------	---------------------------	-----------	-----------



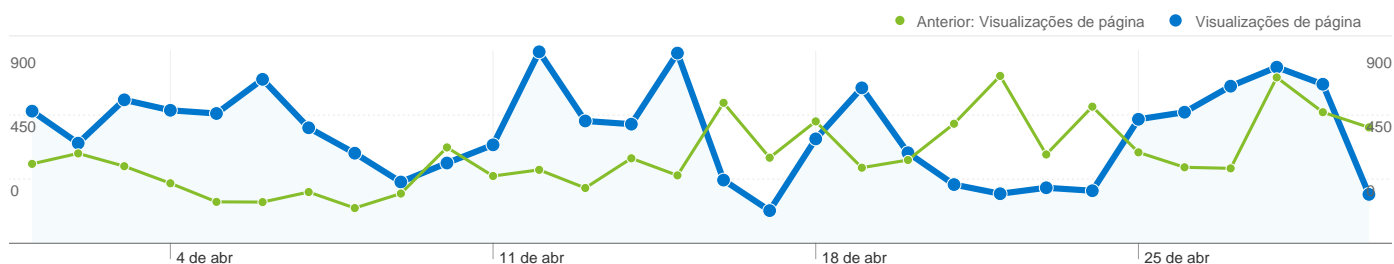
3.487 visitantes vieram de 39 países/territórios

Uso do site

Visitas	Páginas/visita	Tempo médio no site	% Novas visitas	Taxa de rejeições	
3.487 Anterior: 3.113 (12,01%)	4,47 Anterior: 4,15 (7,78%)	00:03:29 Anterior: 00:03:19 (5,21%)	70,40% Anterior: 73,47% (-4,17%)	45,20% Anterior: 45,52% (-0,71%)	
País/território	Visitas	Páginas/visita	Tempo médio no site	% Novas visitas	Taxa de rejeições
Brazil					
1 de abril de 2011 - 30 de abril de 2011	3.279	4,57	00:03:34	70,14%	44,68%
1 de março de 2011 - 31 de março de 2011	2.939	4,27	00:03:26	72,75%	44,30%
Porcentagem de alterações	11,57%	7,03%	3,83%	-3,58%	0,85%
Portugal					
1 de abril de 2011 - 30 de abril de 2011	66	3,47	00:02:54	62,12%	50,00%
1 de março de 2011 - 31 de março de 2011	52	2,15	00:01:02	84,62%	61,54%
Porcentagem de alterações	26,92%	61,09%	182,56%	-26,58%	-18,75%
Mozambique					
1 de abril de 2011 - 30 de abril de 2011	21	1,90	00:01:34	95,24%	66,67%
1 de março de 2011 - 31 de março de 2011	22	1,59	00:02:25	90,91%	72,73%

Porcentagem de alterações	-4,55%	19,73%	-35,38%	4,76%	-8,33%
United States					
1 de abril de 2011 - 30 de abril de 2011	15	3,80	00:02:01	53,33%	40,00%
1 de março de 2011 - 31 de março de 2011	10	1,50	00:02:35	70,00%	80,00%
Porcentagem de alterações	50,00%	153,33%	-21,63%	-23,81%	-50,00%
France					
1 de abril de 2011 - 30 de abril de 2011	13	1,62	00:00:22	76,92%	61,54%
1 de março de 2011 - 31 de março de 2011	15	1,33	00:00:04	66,67%	80,00%
Porcentagem de alterações	-13,33%	21,15%	398,82%	15,38%	-23,08%
Germany					
1 de abril de 2011 - 30 de abril de 2011	12	6,58	00:05:54	33,33%	8,33%
1 de março de 2011 - 31 de março de 2011	4	3,00	00:00:46	75,00%	25,00%
Porcentagem de alterações	200,00%	119,44%	677,47%	-55,56%	-66,67%
Colombia					
1 de abril de 2011 - 30 de abril de 2011	9	5,89	00:03:33	88,89%	33,33%
1 de março de 2011 - 31 de março de 2011	7	3,14	00:01:37	100,00%	57,14%
Porcentagem de alterações	28,57%	87,37%	118,39%	-11,11%	-41,67%
Spain					
1 de abril de 2011 - 30 de abril de 2011	9	2,78	00:01:32	66,67%	44,44%
1 de março de 2011 - 31 de março de 2011	12	4,50	00:02:07	83,33%	41,67%
Porcentagem de alterações	-25,00%	-38,27%	-27,15%	-20,00%	6,67%
Angola					
1 de abril de 2011 - 30 de abril de 2011	8	1,25	00:00:25	100,00%	87,50%
1 de março de 2011 - 31 de março de 2011	5	1,60	00:00:18	100,00%	80,00%
Porcentagem de alterações	60,00%	-21,88%	39,91%	0,00%	9,37%
Argentina					
1 de abril de 2011 - 30 de abril de 2011	6	1,50	00:04:42	83,33%	50,00%
1 de março de 2011 - 31 de março de 2011	5	1,20	00:00:05	100,00%	80,00%
Porcentagem de alterações	20,00%	25,00%	6.037,68%	-16,67%	-37,50%

1 - 10 de 39



As páginas desse site foram visualizadas 15.598 vezes no total

 **15.598** Visualizações de página

Anterior: 12.920 (20,73%)

 **10.069** Visualizações únicas

Anterior: 8.646 (16,46%)

 **45,20%** Taxa de rejeições

Anterior: 45,52% (-0,71%)

Conteúdo principal

Páginas	Visualizações de página	Porcentagem de visualizações de página
/index.php/mercator/		
01/04/2011 - 30/04/2011	1.790	11,48%
01/03/2011 - 31/03/2011	1.581	12,24%
Porcentagem de alterações	13,22%	-6,22%
/index.php/mercator/user		
01/04/2011 - 30/04/2011	726	4,65%
01/03/2011 - 31/03/2011	356	2,76%
Porcentagem de alterações	103,93%	68,92%
/index.php/mercator/issue/archive		
01/04/2011 - 30/04/2011	571	3,66%
01/03/2011 - 31/03/2011	737	5,70%
Porcentagem de alterações	-22,52%	-35,83%
/index.php/mercator/index		
01/04/2011 - 30/04/2011	521	3,34%
01/03/2011 - 31/03/2011	384	2,97%
Porcentagem de alterações	35,68%	12,38%
/index.php/mercator/author		
01/04/2011 - 30/04/2011	511	3,28%
01/03/2011 - 31/03/2011	255	1,97%

