

Uso do site

6.579 Visitas

Anterior: 6.874 (-4,29%)

56,04% Taxa de rejeição

Anterior: 58,67% (-4,48%)

18.492 Exibições de página

Anterior: 19.608 (-5,69%)

00:02:27 Tempo médio no site

Anterior: 00:02:12 (11,58%)

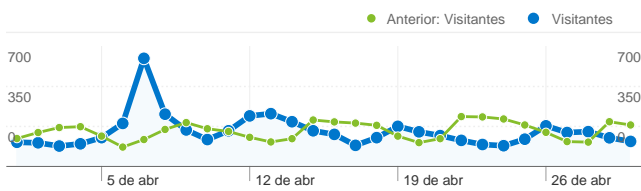
2,81 Páginas por visita

Anterior: 2,85 (-1,46%)

80,92% % de visitas novas

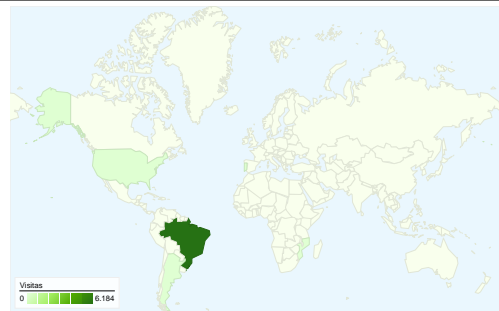
Anterior: 83,58% (-3,17%)

Visão geral dos visitantes

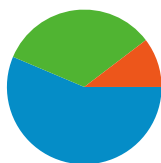


Visitantes
5.645

Cobertura regional

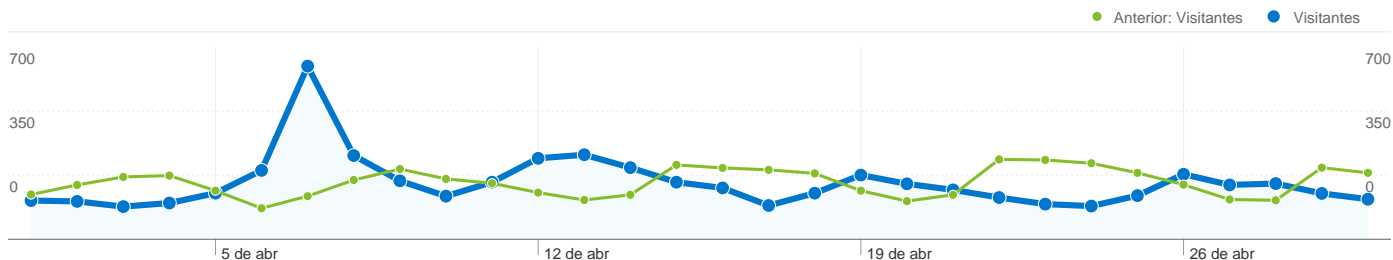


Visão geral das fontes de tráfego



- **Mecanismos de pesquisa**
3.708,00 (56,36%)
- **Tráfego direto**
2.190,00 (33,29%)
- **Links de outros sites**
681,00 (10,35%)

Visão geral de conteúdo		
Páginas	Exibições de página	% de exibições de página
/index.php/mercator/		
01/04/2010 - 30/04/2010	1.475	7,98%
01/03/2010 - 31/03/2010	1.770	9,03%
Porcentagem de alterações	-16,67%	-11,64%
/index.php/mercator/issue/archive		
01/04/2010 - 30/04/2010	856	4,63%
01/03/2010 - 31/03/2010	702	3,58%
Porcentagem de alterações	21,94%	29,30%
/index.php/mercator		
01/04/2010 - 30/04/2010	832	4,50%
01/03/2010 - 31/03/2010	32	0,16%
Porcentagem de alterações	2.500,00%	2.656,91%
/index.php/mercator/search/results		
01/04/2010 - 30/04/2010	513	2,77%
01/03/2010 - 31/03/2010	386	1,97%
Porcentagem de alterações	32,90%	40,92%
/index.php/mercator/user		
01/04/2010 - 30/04/2010	395	2,14%
01/03/2010 - 31/03/2010	450	2,29%
Porcentagem de alterações	-12,22%	-6,92%



5.645 pessoas visitaram esse site

6.579 Visitas

Anterior: 6.874 (-4,29%)

5.645 Número absoluto de visitantes únicos

Anterior: 5.987 (-5,71%)

18.492 Exibições de página

Anterior: 19.608 (-5,69%)

2,81 Média de exibições de página

Anterior: 2,85 (-1,46%)

00:02:27 Tempo no site

Anterior: 00:02:12 (11,58%)

56,04% Taxa de rejeições

Anterior: 58,67% (-4,48%)

80,92% Novas visitas

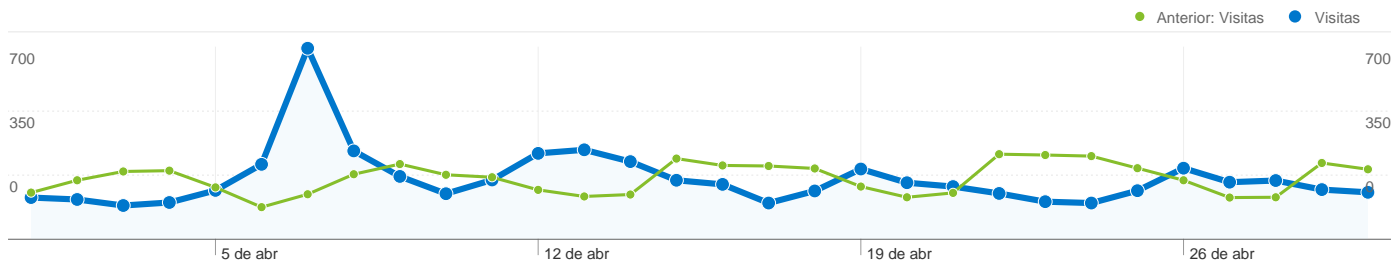
Anterior: 83,58% (-3,17%)

Propriedades técnicas

Navegador	Visitas	% de visitas	Velocidade da conexão	Visitas	% de visitas
Internet Explorer			Unknown		
01/04/2010 - 30/04/2010	4.063	61,76%	01/04/2010 - 30/04/2010	3.259	49,54%
01/03/2010 - 31/03/2010	4.455	64,81%	01/03/2010 - 31/03/2010	3.331	48,46%
Porcentagem de alterações	-8,80%	-4,71%	Porcentagem de alterações	-2,16%	2,23%
Firefox			DSL		
01/04/2010 - 30/04/2010	1.962	29,82%	01/04/2010 - 30/04/2010	2.286	34,75%
01/03/2010 - 31/03/2010	1.959	28,50%	01/03/2010 - 31/03/2010	2.450	35,64%
Porcentagem de alterações	0,15%	4,64%	Porcentagem de alterações	-6,69%	-2,51%
Chrome			T1		
01/04/2010 - 30/04/2010	455	6,92%	01/04/2010 - 30/04/2010	421	6,40%
01/03/2010 - 31/03/2010	399	5,80%	01/03/2010 - 31/03/2010	401	5,83%

Porcentagem de alterações	14,04%	19,15%
Opera		
01/04/2010 - 30/04/2010	47	0,71%
01/03/2010 - 31/03/2010	9	0,13%
Porcentagem de alterações	422,22%	445,64%
Safari		
01/04/2010 - 30/04/2010	27	0,41%
01/03/2010 - 31/03/2010	29	0,42%
Porcentagem de alterações	-6,90%	-2,72%

Porcentagem de alterações	4,99%	9,70%
Cable		
01/04/2010 - 30/04/2010	308	4,68%
01/03/2010 - 31/03/2010	381	5,54%
Porcentagem de alterações	-19,16%	-15,54%
Dialup		
01/04/2010 - 30/04/2010	303	4,61%
01/03/2010 - 31/03/2010	309	4,50%
Porcentagem de alterações	-1,94%	2,46%



Todas as fontes de tráfego enviaram um total de 6.579 visitas

33,29% Tráfego direto

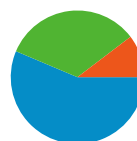
Anterior: 32,37% (2,84%)

10,35% Sites de referência

Anterior: 4,58% (125,88%)

56,36% Mecanismos de pesquisa

Anterior: 63,05% (-10,61%)



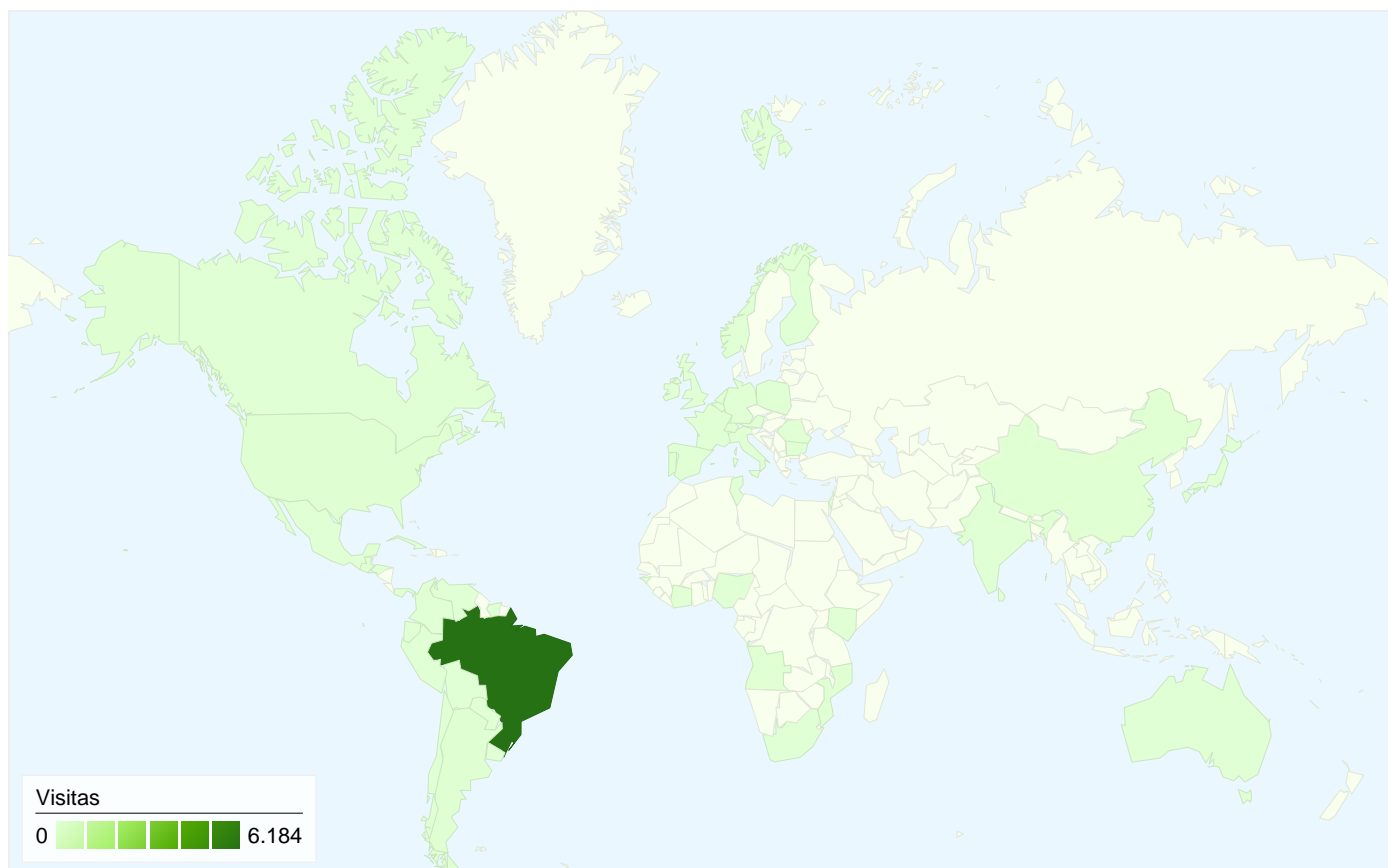
- **Mecanismos de pesquisa**
3.708,00 (56,36%)
- **Tráfego direto**
2.190,00 (33,29%)
- **Links de outros sites**
681,00 (10,35%)

Principais fontes de tráfego

Origens	Visitas	% de visitas
google (organic)		
01/04/2010 - 30/04/2010	3.605	54,80%
01/03/2010 - 31/03/2010	4.203	61,14%
Porcentagem de alterações	-14,23%	-10,38%
(direct) ((none))		
01/04/2010 - 30/04/2010	2.190	33,29%
01/03/2010 - 31/03/2010	2.225	32,37%
Porcentagem de alterações	-1,57%	2,84%
posgeografia.ufc.br (referral)		
01/04/2010 - 30/04/2010	90	1,37%
01/03/2010 - 31/03/2010	82	1,19%
Porcentagem de alterações	9,76%	14,68%
search (organic)		
01/04/2010 - 30/04/2010	59	0,90%
01/03/2010 - 31/03/2010	78	1,13%
Porcentagem de alterações	-24,36%	-20,97%
br.mg2.mail.yahoo.com (referral)		
01/04/2010 - 30/04/2010	33	0,50%
01/03/2010 - 31/03/2010	0	0,00%

Palavras-chave	Visitas	% de visitas
revista mercator		
01/04/2010 - 30/04/2010	179	4,83%
01/03/2010 - 31/03/2010	192	4,43%
Porcentagem de alterações	-6,77%	8,97%
mercator		
01/04/2010 - 30/04/2010	156	4,21%
01/03/2010 - 31/03/2010	248	5,72%
Porcentagem de alterações	-37,10%	-26,48%
as imagens na geografia		
01/04/2010 - 30/04/2010	54	1,46%
01/03/2010 - 31/03/2010	15	0,35%
Porcentagem de alterações	260,00%	320,78%
geografia cultural		
01/04/2010 - 30/04/2010	44	1,19%
01/03/2010 - 31/03/2010	31	0,72%
Porcentagem de alterações	41,94%	65,90%
revista de geografia		
01/04/2010 - 30/04/2010	40	1,08%
01/03/2010 - 31/03/2010	62	1,43%

Porcentagem de alterações	100,00%	100,00%	Porcentagem de alterações	-35,48%	-24,59%
---------------------------	---------	---------	---------------------------	---------	---------



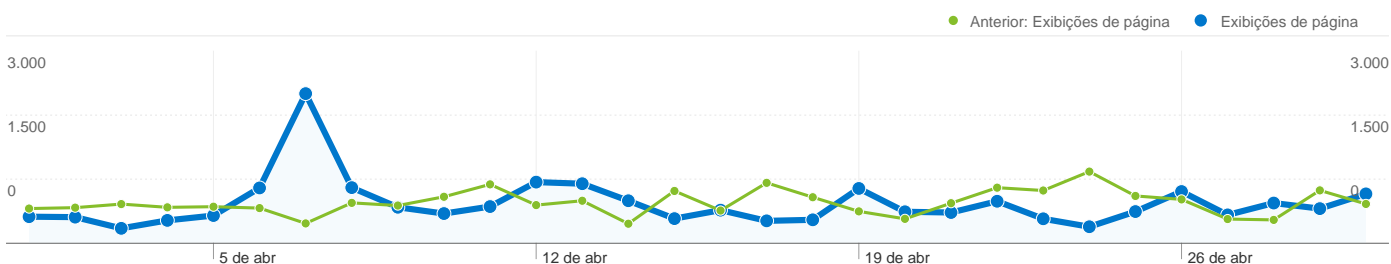
6.579 visitas vieram de 51 países/territórios

Uso do site

Visitas	Páginas por visita	Tempo médio no site	% de visitas novas	Taxa de rejeição	
6.579 Anterior: 6.874 (-4,29%)	2,81 Anterior: 2,85 (-1,46%)	00:02:27 Anterior: 00:02:12 (11,58%)	80,98% Anterior: 83,65% (-3,18%)	56,04% Anterior: 58,67% (-4,48%)	
País/território	Visitas	Páginas por visita	Tempo médio no site	% de visitas novas	Taxa de rejeição
Brazil					
1 de abril de 2010 - 30 de abril de 2010	6.184	2,88	00:02:32	80,45%	55,21%
1 de março de 2010 - 31 de março de 2010	6.526	2,90	00:02:15	83,16%	58,29%
Porcentagem de alterações	-5,24%	-0,79%	12,97%	-3,26%	-5,29%
Portugal					
1 de abril de 2010 - 30 de abril de 2010	98	1,63	00:01:14	95,92%	64,29%
1 de março de 2010 - 31 de março de 2010	115	1,85	00:01:01	93,91%	71,30%
Porcentagem de alterações	-14,78%	-11,85%	20,99%	2,14%	-9,84%
United States					
1 de abril de 2010 - 30 de abril de 2010	54	1,39	00:00:59	98,15%	88,89%
1 de março de 2010 - 31 de março de 2010	26	1,31	00:00:42	100,00%	69,23%

Porcentagem de alterações	107,69%	6,21%	42,58%	-1,85%	28,40%
Argentina					
1 de abril de 2010 - 30 de abril de 2010	47	2,70	00:02:14	72,34%	59,57%
1 de março de 2010 - 31 de março de 2010	6	4,17	00:01:17	100,00%	50,00%
Porcentagem de alterações	683,33%	-35,15%	73,69%	-27,66%	19,15%
Mozambique					
1 de abril de 2010 - 30 de abril de 2010	22	1,50	00:01:10	90,91%	59,09%
1 de março de 2010 - 31 de março de 2010	51	1,51	00:01:29	94,12%	66,67%
Porcentagem de alterações	-56,86%	-0,65%	-21,45%	-3,41%	-11,36%
Angola					
1 de abril de 2010 - 30 de abril de 2010	22	1,32	00:00:45	86,36%	72,73%
1 de março de 2010 - 31 de março de 2010	11	1,27	00:01:36	100,00%	72,73%
Porcentagem de alterações	100,00%	3,57%	-53,31%	-13,64%	0,00%
China					
1 de abril de 2010 - 30 de abril de 2010	19	1,16	00:00:07	100,00%	94,74%
1 de março de 2010 - 31 de março de 2010	0	0,00	00:00:00	0,00%	0,00%
Porcentagem de alterações	100,00%	100,00%	100,00%	100,00%	100,00%
Mexico					
1 de abril de 2010 - 30 de abril de 2010	16	1,81	00:01:22	100,00%	56,25%
1 de março de 2010 - 31 de março de 2010	15	2,00	00:01:26	86,67%	53,33%
Porcentagem de alterações	6,67%	-9,38%	-5,09%	15,38%	5,47%
France					
1 de abril de 2010 - 30 de abril de 2010	12	2,50	00:01:55	58,33%	50,00%
1 de março de 2010 - 31 de março de 2010	24	3,58	00:02:37	83,33%	50,00%
Porcentagem de alterações	-50,00%	-30,23%	-27,18%	-30,00%	0,00%
Italy					
1 de abril de 2010 - 30 de abril de 2010	10	1,20	00:00:26	90,00%	90,00%
1 de março de 2010 - 31 de março de 2010	1	2,00	00:01:03	100,00%	0,00%
Porcentagem de alterações	900,00%	-40,00%	-58,57%	-10,00%	100,00%

1 - 10 de 51




As páginas deste site foram visualizadas 18.492 vezes no total

 **18.492** Exibições de página

Anterior: 19.608 (-5,69%)

 **12.355** Exibições únicas

Anterior: 12.557 (-1,61%)

 **56,04%** Taxa de rejeição

Anterior: 58,67% (-4,48%)

Conteúdo principal

Páginas	Exibições de página	% de exibições de página
/index.php/mercator/		
01/04/2010 - 30/04/2010	1.475	7,98%
01/03/2010 - 31/03/2010	1.770	9,03%
Porcentagem de alterações	-16,67%	-11,64%
/index.php/mercator/issue/archive		
01/04/2010 - 30/04/2010	856	4,63%
01/03/2010 - 31/03/2010	702	3,58%
Porcentagem de alterações	21,94%	29,30%
/index.php/mercator		
01/04/2010 - 30/04/2010	832	4,50%
01/03/2010 - 31/03/2010	32	0,16%
Porcentagem de alterações	2.500,00%	2.656,91%
/index.php/mercator/search/results		
01/04/2010 - 30/04/2010	513	2,77%
01/03/2010 - 31/03/2010	386	1,97%
Porcentagem de alterações	32,90%	40,92%
/index.php/mercator/user		
01/04/2010 - 30/04/2010	395	2,14%
01/03/2010 - 31/03/2010	450	2,29%

