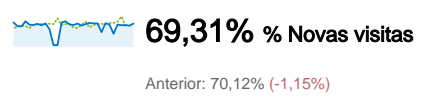
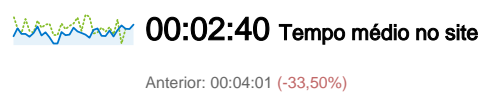
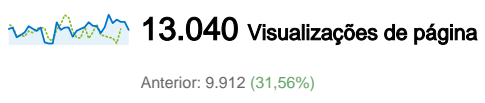
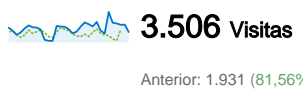
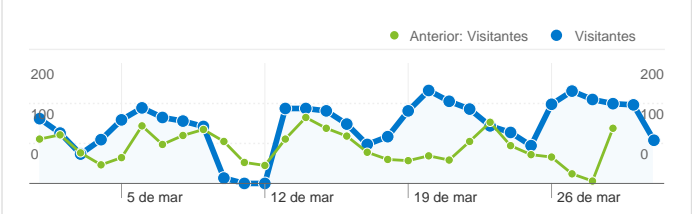


## Uso do site

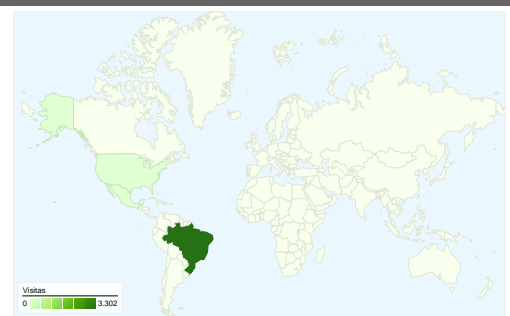


## Visão geral dos visitantes

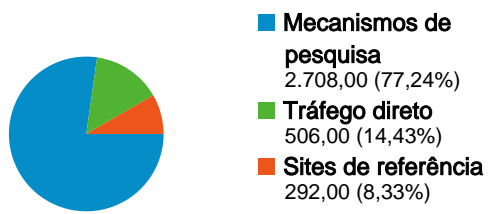


**Visitantes**  
**2.643**

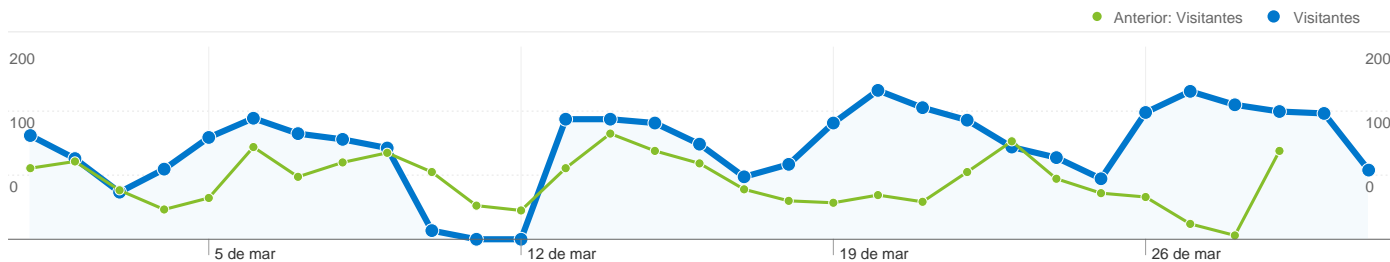
## Cobertura regional



## Visão geral das origens de tráfego



Visão geral de conteúdo		
Páginas	Visualizações de página	Porcentagem de visualizações de página
/index.php/mercator/		
01/03/2012 - 31/03/2012	1.516	11,63%
01/02/2012 - 29/02/2012	985	9,94%
Porcentagem de alterações	53,91%	16,99%
/index.php/mercator/issue/archive		
01/03/2012 - 31/03/2012	534	4,10%
01/02/2012 - 29/02/2012	444	4,48%
Porcentagem de alterações	20,27%	-8,58%
/index.php/mercator/user		
01/03/2012 - 31/03/2012	466	3,57%
01/02/2012 - 29/02/2012	414	4,18%
Porcentagem de alterações	12,56%	-14,44%
/index.php/mercator/about		
01/03/2012 - 31/03/2012	423	3,24%
01/02/2012 - 29/02/2012	379	3,82%
Porcentagem de alterações	11,61%	-15,16%
/index.php/mercator/author		
01/03/2012 - 31/03/2012	400	3,07%
01/02/2012 - 29/02/2012	271	2,73%
Porcentagem de alterações	47,60%	12,20%



## 2.643 pessoas visitaram esse site

**3.506** Visitas

Anterior: 1.931 (81,56%)

**2.643** Número absoluto de visitantes únicos

Anterior: 1.546 (70,96%)

**13.040** Visualizações de página

Anterior: 9.912 (31,56%)

**3,72** Média de visualizações de página

Anterior: 5,13 (-27,54%)

**00:02:40** Tempo no site

Anterior: 00:04:01 (-33,50%)

**47,40%** Taxa de rejeições

Anterior: 44,48% (6,56%)

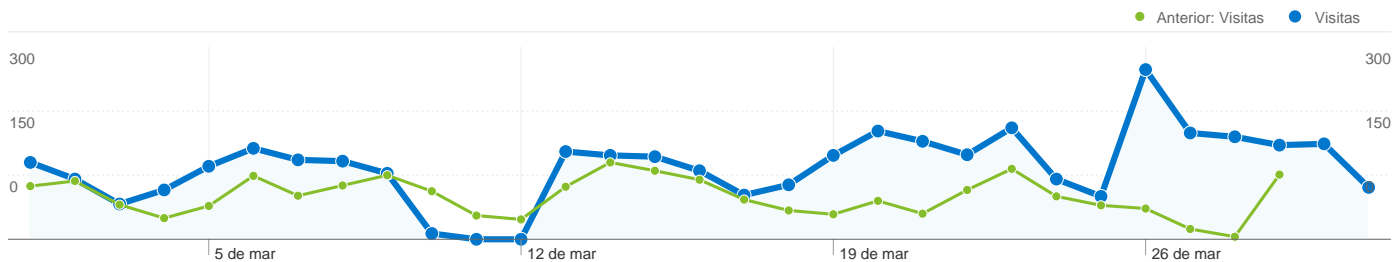
**69,31%** Novas visitas

Anterior: 70,12% (-1,15%)

## Perfil técnico

Navegador	Visitas	Porcentagem de visitas
<b>Chrome</b>		
01/03/2012 - 31/03/2012	1.615	46,06%
01/02/2012 - 29/02/2012	793	41,07%
Porcentagem de alterações	103,66%	12,17%
<b>Firefox</b>		
01/03/2012 - 31/03/2012	926	26,41%
01/02/2012 - 29/02/2012	579	29,98%
Porcentagem de alterações	59,93%	-11,91%
<b>Internet Explorer</b>		
01/03/2012 - 31/03/2012	880	25,10%
01/02/2012 - 29/02/2012	522	27,03%

Porcentagem de alterações	68,58%	-7,15%
Safari		
01/03/2012 - 31/03/2012	45	1,28%
01/02/2012 - 29/02/2012	24	1,24%
Porcentagem de alterações	87,50%	3,27%
Opera		
01/03/2012 - 31/03/2012	17	0,48%
01/02/2012 - 29/02/2012	5	0,26%
Porcentagem de alterações	240,00%	87,26%



## Todas as origens de tráfego enviaram um total de 3.506 visitas

**14,43% Tráfego direto**

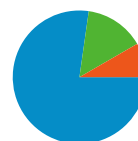
Anterior: 17,14% (-15,80%)

**8,33% Sites de referência**

Anterior: 7,72% (7,94%)

**77,24% Mecanismos de pesquisa**

Anterior: 75,14% (2,79%)



- **Mecanismos de pesquisa**  
2.708,00 (77,24%)
- **Tráfego direto**  
506,00 (14,43%)
- **Sites de referência**  
292,00 (8,33%)

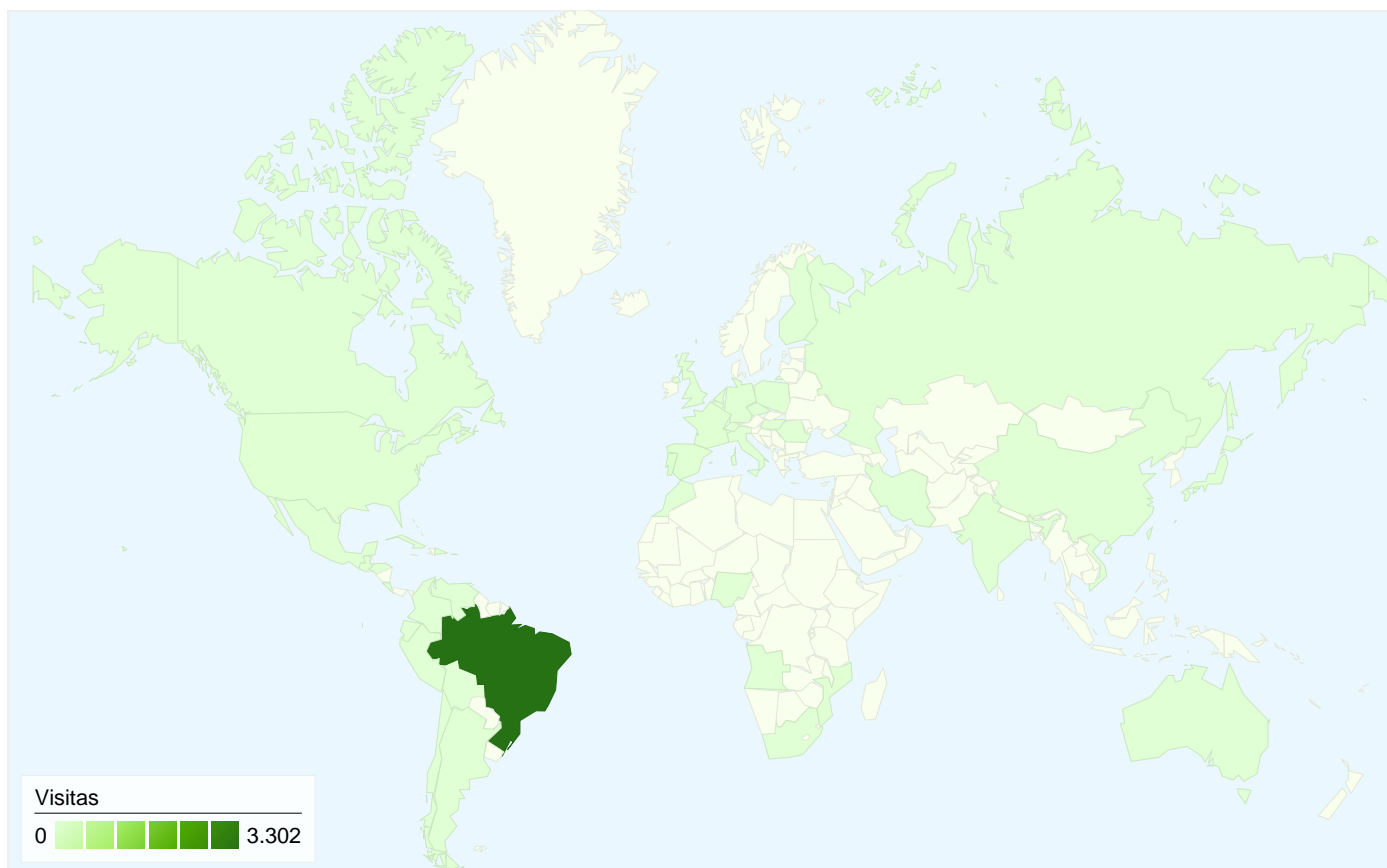
## Principais origens de tráfego

Origens	Visitas	Porcentagem de visitas	Palavras-chave	Visitas	Porcentagem de visitas
google (organic)			(not provided)		
01/03/2012 - 31/03/2012	2.635	75,16%	01/03/2012 - 31/03/2012	354	13,07%
01/02/2012 - 29/02/2012	1.424	73,74%	01/02/2012 - 29/02/2012	34	2,34%
Porcentagem de alterações	85,04%	1,92%	Porcentagem de alterações	941,18%	457,88%
(direct) ((none))			revista mercator		
01/03/2012 - 31/03/2012	506	14,43%	01/03/2012 - 31/03/2012	238	8,79%
01/02/2012 - 29/02/2012	331	17,14%	01/02/2012 - 29/02/2012	146	10,06%
Porcentagem de alterações	52,87%	-15,80%	Porcentagem de alterações	63,01%	-12,65%
posgeografia.ufc.br (referral)			mercator		
01/03/2012 - 31/03/2012	54	1,54%	01/03/2012 - 31/03/2012	220	8,12%
01/02/2012 - 29/02/2012	40	2,07%	01/02/2012 - 29/02/2012	218	15,02%
Porcentagem de alterações	35,00%	-25,65%	Porcentagem de alterações	0,92%	-45,93%
babylon (organic)			mercator ufc		
01/03/2012 - 31/03/2012	32	0,91%	01/03/2012 - 31/03/2012	31	1,14%
01/02/2012 - 29/02/2012	9	0,47%	01/02/2012 - 29/02/2012	36	2,48%
Porcentagem de alterações	255,56%	95,83%	Porcentagem de alterações	-13,89%	-53,86%
link.periodicos.capes.gov.br (referral)			revista de geografia		
01/03/2012 - 31/03/2012	31	0,88%	01/03/2012 - 31/03/2012	20	0,74%
01/02/2012 - 29/02/2012	1	0,05%	01/02/2012 - 29/02/2012	12	0,83%

---

Porcentagem de alterações	3.000,00%	1.607,39%	Porcentagem de alterações	66,67%	-10,70%
---------------------------	-----------	-----------	---------------------------	--------	---------

---



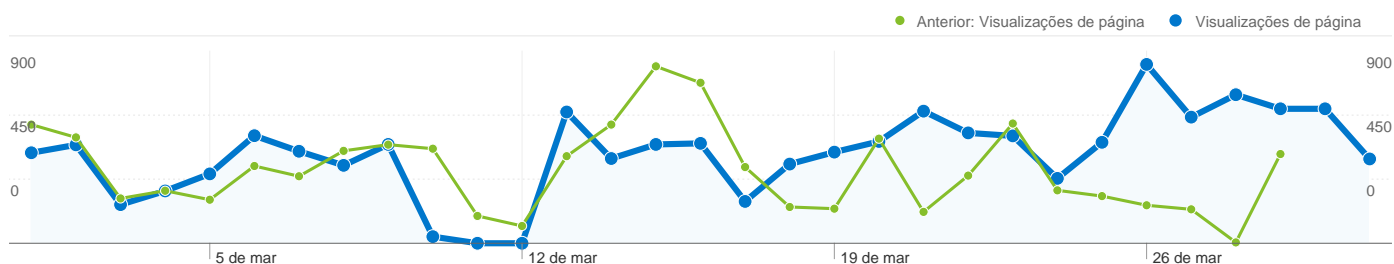
### 3.506 visitantes vieram de 46 países/territórios

#### Uso do site

Visitas	Páginas/visita	Tempo médio no site	% Novas visitas	Taxa de rejeições	
<b>3.506</b> Anterior: 1.931 (81,56%)	<b>3,72</b> Anterior: 5,13 (-27,54%)	<b>00:02:40</b> Anterior: 00:04:01 (-33,50%)	<b>69,40%</b> Anterior: 70,33% (-1,32%)	<b>47,40%</b> Anterior: 44,48% (6,56%)	
País/território	Visitas	Páginas/visita	Tempo médio no site	% Novas visitas	Taxa de rejeições
<b>Brazil</b>					
1 de março de 2012 - 31 de março de 2012	<b>3.302</b>	3,79	00:02:44	68,32%	46,73%
1 de fevereiro de 2012 - 29 de fevereiro de 2012	<b>1.793</b>	5,34	00:04:12	69,27%	43,61%
Porcentagem de alterações	<b>84,16%</b>	<b>-28,97%</b>	<b>-34,97%</b>	<b>-1,37%</b>	<b>7,14%</b>
<b>Portugal</b>					
1 de março de 2012 - 31 de março de 2012	<b>61</b>	3,05	00:02:55	88,52%	59,02%
1 de fevereiro de 2012 - 29 de fevereiro de 2012	<b>36</b>	3,53	00:02:50	88,89%	44,44%
Porcentagem de alterações	<b>69,44%</b>	<b>-13,57%</b>	<b>3,06%</b>	<b>-0,41%</b>	<b>32,79%</b>
<b>(not set)</b>					
1 de março de 2012 - 31 de março de 2012	<b>17</b>	3,06	00:00:49	94,12%	70,59%

1 de fevereiro de 2012 - 29 de fevereiro de 2012	9	2,78	00:04:21	77,78%	55,56%
Porcentagem de alterações	88,89%	10,12%	-81,31%	21,01%	27,06%
Mexico					
1 de março de 2012 - 31 de março de 2012	15	2,47	00:00:37	73,33%	66,67%
1 de fevereiro de 2012 - 29 de fevereiro de 2012	15	1,60	00:00:08	73,33%	73,33%
Porcentagem de alterações	0,00%	54,17%	347,20%	0,00%	-9,09%
United States					
1 de março de 2012 - 31 de março de 2012	14	2,71	00:02:22	71,43%	28,57%
1 de fevereiro de 2012 - 29 de fevereiro de 2012	5	1,00	00:00:00	80,00%	100,00%
Porcentagem de alterações	180,00%	171,43%	100,00%	-10,71%	-71,43%
Spain					
1 de março de 2012 - 31 de março de 2012	12	2,58	00:01:05	83,33%	33,33%
1 de fevereiro de 2012 - 29 de fevereiro de 2012	14	1,93	00:01:46	57,14%	42,86%
Porcentagem de alterações	-14,29%	33,95%	-38,51%	45,83%	-22,22%
France					
1 de março de 2012 - 31 de março de 2012	12	2,25	00:02:40	100,00%	50,00%
1 de fevereiro de 2012 - 29 de fevereiro de 2012	9	2,33	00:00:31	88,89%	55,56%
Porcentagem de alterações	33,33%	-3,57%	411,92%	12,50%	-10,00%
Mozambique					
1 de março de 2012 - 31 de março de 2012	10	1,50	00:00:33	100,00%	80,00%
1 de fevereiro de 2012 - 29 de fevereiro de 2012	9	1,44	00:00:30	88,89%	77,78%
Porcentagem de alterações	11,11%	3,85%	10,90%	12,50%	2,86%
Colombia					
1 de março de 2012 - 31 de março de 2012	9	1,11	00:00:05	88,89%	88,89%
1 de fevereiro de 2012 - 29 de fevereiro de 2012	8	1,38	00:00:31	100,00%	87,50%
Porcentagem de alterações	12,50%	-19,19%	-83,74%	-11,11%	1,59%
Belgium					
1 de março de 2012 - 31 de março de 2012	5	3,80	00:00:39	100,00%	0,00%
1 de fevereiro de 2012 - 29 de fevereiro de 2012	4	3,25	00:00:18	100,00%	0,00%
Porcentagem de alterações	25,00%	16,92%	121,97%	0,00%	0,00%





## As páginas desse site foram visualizadas 13.040 vezes no total

 **13.040** Visualizações de página

Anterior: 9.912 (31,56%)

 **9.180** Visualizações únicas

Anterior: 6.306 (45,58%)

 **47,40%** Taxa de rejeições

Anterior: 44,48% (6,56%)

## Conteúdo principal

Páginas	Visualizações de página	Porcentagem de visualizações de página
<b>/index.php/mercator/</b>		
01/03/2012 - 31/03/2012	1.516	11,63%
01/02/2012 - 29/02/2012	985	9,94%
Porcentagem de alterações	53,91%	16,99%
<b>/index.php/mercator/issue/archive</b>		
01/03/2012 - 31/03/2012	534	4,10%
01/02/2012 - 29/02/2012	444	4,48%
Porcentagem de alterações	20,27%	-8,58%
<b>/index.php/mercator/user</b>		
01/03/2012 - 31/03/2012	466	3,57%
01/02/2012 - 29/02/2012	414	4,18%
Porcentagem de alterações	12,56%	-14,44%
<b>/index.php/mercator/about</b>		
01/03/2012 - 31/03/2012	423	3,24%
01/02/2012 - 29/02/2012	379	3,82%
Porcentagem de alterações	11,61%	-15,16%
<b>/index.php/mercator/author</b>		
01/03/2012 - 31/03/2012	400	3,07%
01/02/2012 - 29/02/2012	271	2,73%

