

Uso do site

3.113 Visitas

Anterior: 2.181 (42,73%)

45,52% Taxa de rejeições

Anterior: 43,60% (4,39%)

12.920 Visualizações de página

Anterior: 11.082 (16,59%)

00:03:19 Tempo médio no site

Anterior: 00:04:01 (-17,52%)

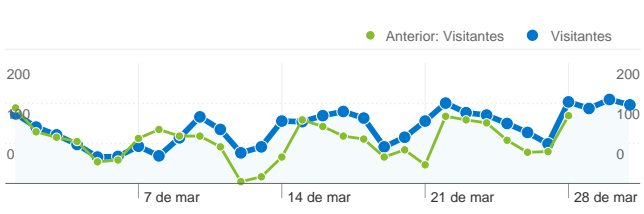
4,15 Páginas/visita

Anterior: 5,08 (-18,32%)

73,37% % Novas visitas

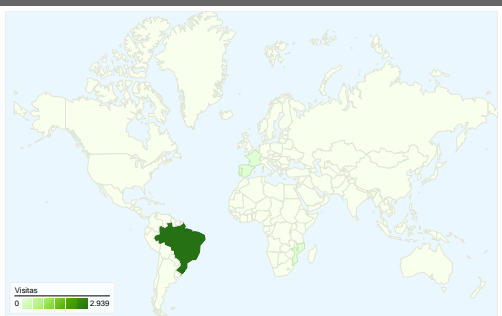
Anterior: 67,45% (8,78%)

Visão geral dos visitantes

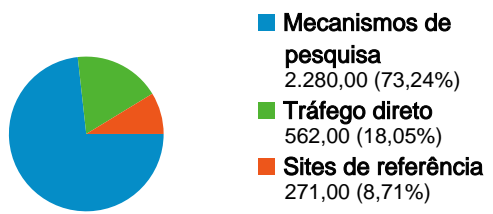


Visitantes
2.508

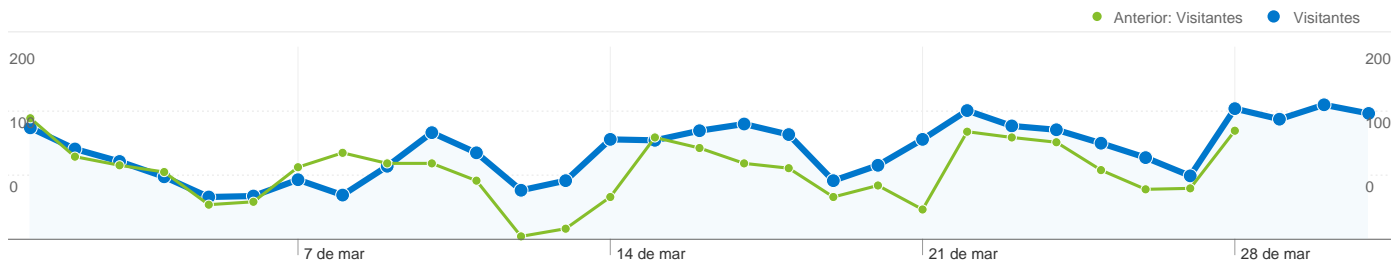
Cobertura regional



Visão geral das origens de tráfego



Visão geral de conteúdo		
Páginas	Visualizações de página	Porcentagem de visualizações de página
/index.php/mercator/		
01/03/2011 - 31/03/2011	1.581	12,24%
01/02/2011 - 28/02/2011	1.152	10,40%
Porcentagem de alterações	37,24%	17,72%
/index.php/mercator/issue/archive		
01/03/2011 - 31/03/2011	737	5,70%
01/02/2011 - 28/02/2011	543	4,90%
Porcentagem de alterações	35,73%	16,42%
/index.php/mercator/about		
01/03/2011 - 31/03/2011	437	3,38%
01/02/2011 - 28/02/2011	266	2,40%
Porcentagem de alterações	64,29%	40,91%
/index.php/mercator/index		
01/03/2011 - 31/03/2011	384	2,97%
01/02/2011 - 28/02/2011	305	2,75%
Porcentagem de alterações	25,90%	7,99%
/index.php/mercator/user		
01/03/2011 - 31/03/2011	356	2,76%
01/02/2011 - 28/02/2011	415	3,74%
Porcentagem de alterações	-14,22%	-26,42%



2.508 pessoas visitaram esse site

3.113 Visitas

Anterior: 2.181 (42,73%)

2.508 Número absoluto de visitantes únicos

Anterior: 1.676 (49,64%)

12.920 Visualizações de página

Anterior: 11.082 (16,59%)

4,15 Média de visualizações de página

Anterior: 5,08 (-18,32%)

00:03:19 Tempo no site

Anterior: 00:04:01 (-17,52%)

45,52% Taxa de rejeições

Anterior: 43,60% (4,39%)

73,37% Novas visitas

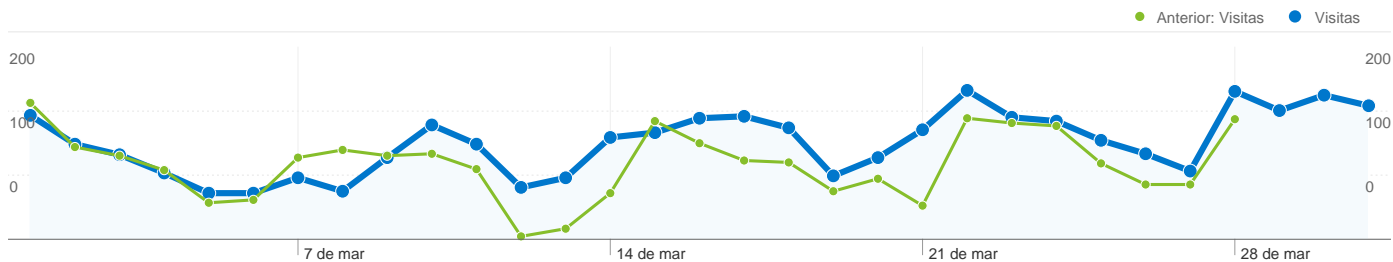
Anterior: 67,45% (8,78%)

Perfil técnico

Navegador	Visitas	Porcentagem de visitas	Velocidade da conexão	Visitas	Porcentagem de visitas
Internet Explorer			Unknown		
01/03/2011 - 31/03/2011	1.490	47,86%	01/03/2011 - 31/03/2011	3.113	100,00%
01/02/2011 - 28/02/2011	1.040	47,68%	01/02/2011 - 28/02/2011	1.239	56,81%
Porcentagem de alterações	43,27%	0,38%	Porcentagem de alterações	151,25%	76,03%
Firefox			Dialup		
01/03/2011 - 31/03/2011	954	30,65%	01/03/2011 - 31/03/2011	0	0,00%
01/02/2011 - 28/02/2011	658	30,17%	01/02/2011 - 28/02/2011	73	3,35%
Porcentagem de alterações	44,98%	1,58%	Porcentagem de alterações	-100,00%	-100,00%
Chrome			Cable		
01/03/2011 - 31/03/2011	614	19,72%	01/03/2011 - 31/03/2011	0	0,00%

01/02/2011 - 28/02/2011	434	19,90%
Porcentagem de alterações	41,47%	-0,88%
Safari		
01/03/2011 - 31/03/2011	26	0,84%
01/02/2011 - 28/02/2011	41	1,88%
Porcentagem de alterações	-36,59%	-55,57%
IE with Chrome Frame		
01/03/2011 - 31/03/2011	12	0,39%
01/02/2011 - 28/02/2011	0	0,00%
Porcentagem de alterações	100,00%	100,00%

01/02/2011 - 28/02/2011	183	8,39%
Porcentagem de alterações	-100,00%	-100,00%
DSL		
01/03/2011 - 31/03/2011	0	0,00%
01/02/2011 - 28/02/2011	513	23,52%
Porcentagem de alterações	-100,00%	-100,00%
T1		
01/03/2011 - 31/03/2011	0	0,00%
01/02/2011 - 28/02/2011	173	7,93%
Porcentagem de alterações	-100,00%	-100,00%



Todas as origens de tráfego enviaram um total de 3.113 visitas

18,05% Tráfego direto

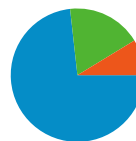
Anterior: 17,70% (2,01%)

8,71% Sites de referência

Anterior: 14,03% (-37,95%)

73,24% Mecanismos de pesquisa

Anterior: 68,27% (7,28%)



- **Mecanismos de pesquisa**
2.280,00 (73,24%)
- **Tráfego direto**
562,00 (18,05%)
- **Sites de referência**
271,00 (8,71%)

Principais origens de tráfego

Origens	Visitas	Porcentagem de visitas
google (organic)		
01/03/2011 - 31/03/2011	2.208	70,93%
01/02/2011 - 28/02/2011	1.446	66,30%
Porcentagem de alterações	52,70%	6,98%
(direct) ((none))		
01/03/2011 - 31/03/2011	562	18,05%
01/02/2011 - 28/02/2011	386	17,70%
Porcentagem de alterações	45,60%	2,01%
bing (organic)		
01/03/2011 - 31/03/2011	51	1,64%
01/02/2011 - 28/02/2011	24	1,10%
Porcentagem de alterações	112,50%	48,88%
posgeografia.ufc.br (referral)		
01/03/2011 - 31/03/2011	51	1,64%
01/02/2011 - 28/02/2011	69	3,16%
Porcentagem de alterações	-26,09%	-48,22%
google.com.br (referral)		
01/03/2011 - 31/03/2011	42	1,35%
01/02/2011 - 28/02/2011	48	2,20%

Palavras-chave	Visitas	Porcentagem de visitas
mercator		
01/03/2011 - 31/03/2011	252	11,05%
01/02/2011 - 28/02/2011	220	14,78%
Porcentagem de alterações	14,55%	-25,19%
revista mercator		
01/03/2011 - 31/03/2011	216	9,47%
01/02/2011 - 28/02/2011	135	9,07%
Porcentagem de alterações	60,00%	4,49%
revista de geografia		
01/03/2011 - 31/03/2011	48	2,11%
01/02/2011 - 28/02/2011	28	1,88%
Porcentagem de alterações	71,43%	11,95%
mercator ufc		
01/03/2011 - 31/03/2011	41	1,80%
01/02/2011 - 28/02/2011	46	3,09%
Porcentagem de alterações	-10,87%	-41,79%
revista mercator ufc		
01/03/2011 - 31/03/2011	31	1,36%
01/02/2011 - 28/02/2011	27	1,81%

Porcentagem de alterações

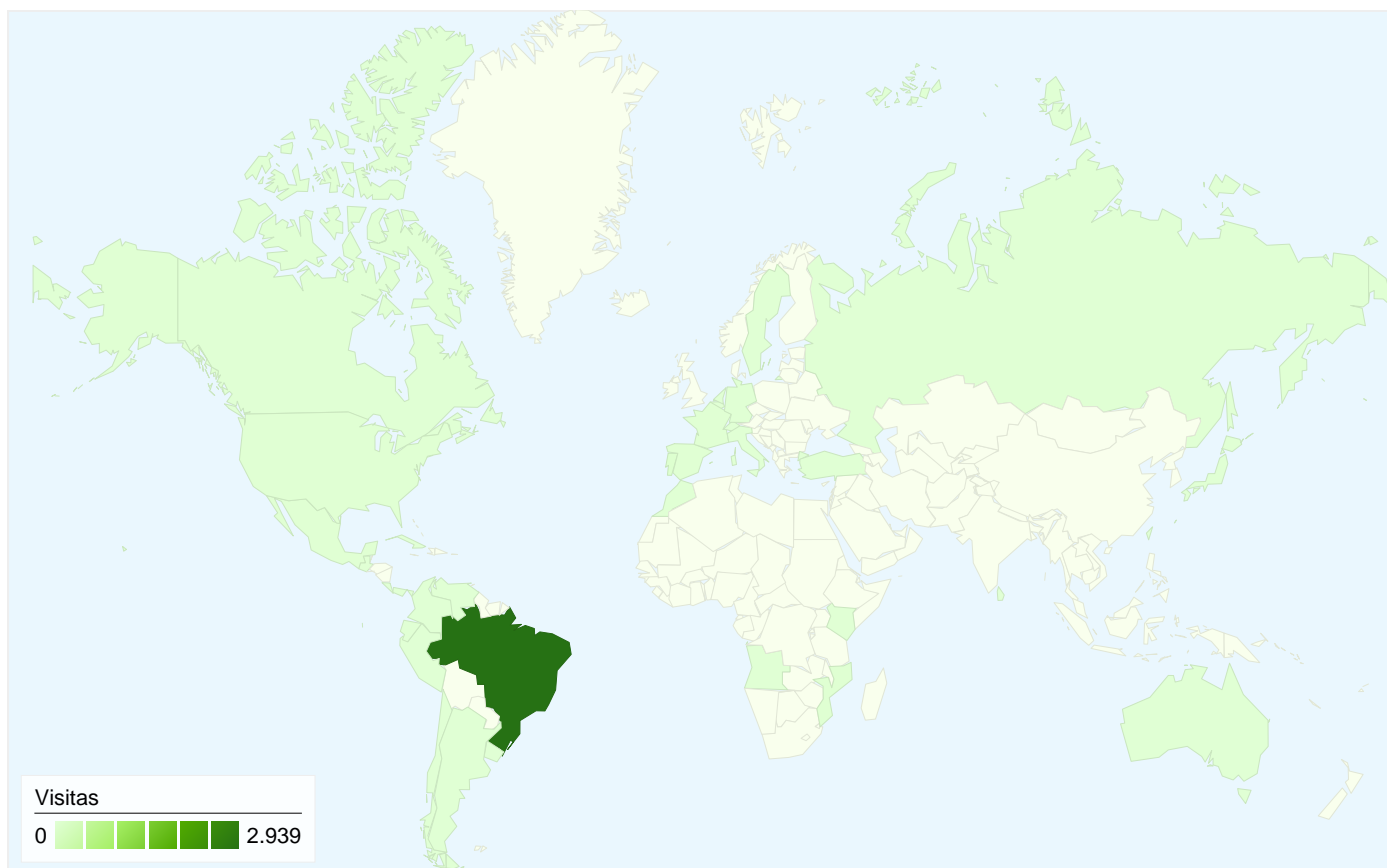
-12,50%

-38,70%

Porcentagem de alterações

14,81%

-25,02%

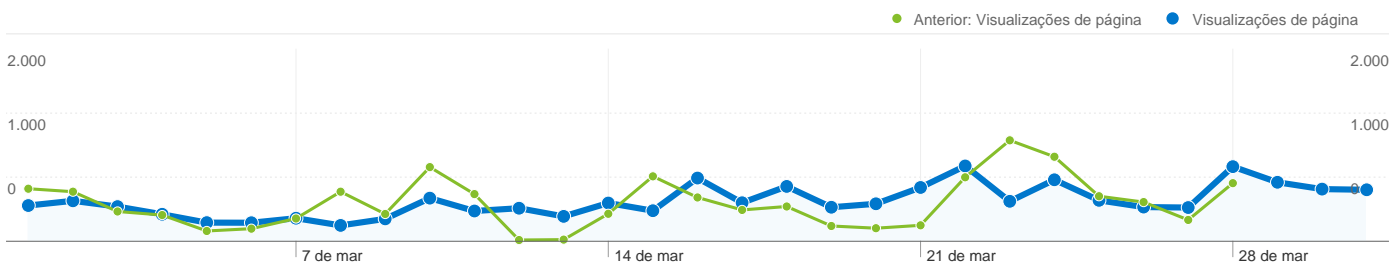


3.113 visitantes vieram de 35 países/territórios

Uso do site

Visitas	Páginas/visita	Tempo médio no site	% Novas visitas	Taxa de rejeições	
3.113 Anterior: 2.181 (42,73%)	4,15 Anterior: 5,08 (-18,32%)	00:03:19 Anterior: 00:04:01 (-17,52%)	73,47% Anterior: 67,58% (8,70%)	45,52% Anterior: 43,60% (4,39%)	
País/território	Visitas	Páginas/visita	Tempo médio no site	% Novas visitas	Taxa de rejeições
Brazil					
1 de março de 2011 - 31 de março de 2011	2.939	4,27	00:03:26	72,75%	44,30%
1 de fevereiro de 2011 - 28 de fevereiro de 2011	2.015	5,19	00:04:05	67,39%	43,57%
Porcentagem de alterações	45,86%	-17,65%	-15,97%	7,94%	1,67%
Portugal					
1 de março de 2011 - 31 de março de 2011	52	2,15	00:01:02	84,62%	61,54%
1 de fevereiro de 2011 - 28 de fevereiro de 2011	28	1,79	00:01:33	92,86%	53,57%
Porcentagem de alterações	85,71%	20,62%	-33,46%	-8,88%	14,87%
Mozambique					
1 de março de 2011 - 31 de março de 2011	22	1,59	00:02:25	90,91%	72,73%

1 de fevereiro de 2011 - 28 de fevereiro de 2011	11	1,45	00:01:27	100,00%	81,82%
Porcentagem de alterações	100,00%	9,37%	67,36%	-9,09%	-11,11%
France					
1 de março de 2011 - 31 de março de 2011	15	1,33	00:00:04	66,67%	80,00%
1 de fevereiro de 2011 - 28 de fevereiro de 2011	30	6,50	00:05:32	63,33%	33,33%
Porcentagem de alterações	-50,00%	-79,49%	-98,69%	5,26%	140,00%
Spain					
1 de março de 2011 - 31 de março de 2011	12	4,50	00:02:07	83,33%	41,67%
1 de fevereiro de 2011 - 28 de fevereiro de 2011	14	3,36	00:05:49	85,71%	42,86%
Porcentagem de alterações	-14,29%	34,04%	-63,68%	-2,78%	-2,78%
Mexico					
1 de março de 2011 - 31 de março de 2011	10	1,40	00:00:35	100,00%	70,00%
1 de fevereiro de 2011 - 28 de fevereiro de 2011	4	1,00	00:00:00	100,00%	100,00%
Porcentagem de alterações	150,00%	40,00%	100,00%	0,00%	-30,00%
United States					
1 de março de 2011 - 31 de março de 2011	10	1,50	00:02:35	70,00%	80,00%
1 de fevereiro de 2011 - 28 de fevereiro de 2011	12	4,00	00:01:44	100,00%	50,00%
Porcentagem de alterações	-16,67%	-62,50%	48,94%	-30,00%	60,00%
Colombia					
1 de março de 2011 - 31 de março de 2011	7	3,14	00:01:37	100,00%	57,14%
1 de fevereiro de 2011 - 28 de fevereiro de 2011	6	1,33	00:01:08	100,00%	66,67%
Porcentagem de alterações	16,67%	135,71%	42,58%	0,00%	-14,29%
Argentina					
1 de março de 2011 - 31 de março de 2011	5	1,20	00:00:05	100,00%	80,00%
1 de fevereiro de 2011 - 28 de fevereiro de 2011	3	1,33	00:04:31	66,67%	66,67%
Porcentagem de alterações	66,67%	-10,00%	-98,30%	50,00%	20,00%
Angola					
1 de março de 2011 - 31 de março de 2011	5	1,60	00:00:18	100,00%	80,00%
1 de fevereiro de 2011 - 28 de fevereiro de 2011	1	1,00	00:00:00	100,00%	100,00%
Porcentagem de alterações	400,00%	60,00%	100,00%	0,00%	-20,00%



As páginas desse site foram visualizadas 12.920 vezes no total

 **12.920** Visualizações de página

Anterior: 11.082 (16,59%)

 **8.646** Visualizações únicas

Anterior: 7.034 (22,92%)

 **45,52%** Taxa de rejeições

Anterior: 43,60% (4,39%)

Conteúdo principal

Páginas	Visualizações de página	Porcentagem de visualizações de página
/index.php/mercator/		
01/03/2011 - 31/03/2011	1.581	12,24%
01/02/2011 - 28/02/2011	1.152	10,40%
Porcentagem de alterações	37,24%	17,72%
/index.php/mercator/issue/archive		
01/03/2011 - 31/03/2011	737	5,70%
01/02/2011 - 28/02/2011	543	4,90%
Porcentagem de alterações	35,73%	16,42%
/index.php/mercator/about		
01/03/2011 - 31/03/2011	437	3,38%
01/02/2011 - 28/02/2011	266	2,40%
Porcentagem de alterações	64,29%	40,91%
/index.php/mercator/index		
01/03/2011 - 31/03/2011	384	2,97%
01/02/2011 - 28/02/2011	305	2,75%
Porcentagem de alterações	25,90%	7,99%
/index.php/mercator/user		
01/03/2011 - 31/03/2011	356	2,76%
01/02/2011 - 28/02/2011	415	3,74%

