

Uso do site

 **6.874** Visitas


Anterior: 3.477 (97,70%)

 **58,67%** Taxa de rejeição

Anterior: 54,13% (8,39%)

 **19.608** Exibições de página


Anterior: 11.522 (70,18%)

 **00:02:12** Tempo médio no site

Anterior: 00:02:46 (-20,77%)

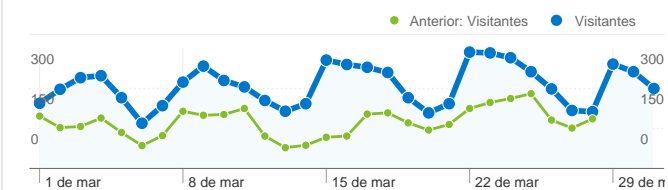
 **2,85** Páginas por visita

Anterior: 3,31 (-13,92%)

 **83,58%** % de visitas novas

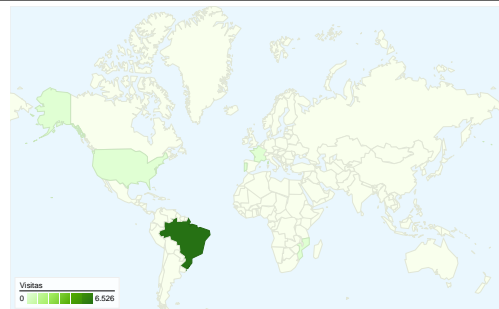
Anterior: 81,36% (2,72%)

Visão geral dos visitantes

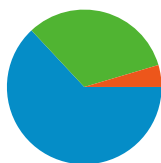


Visitantes
5.987

Cobertura regional

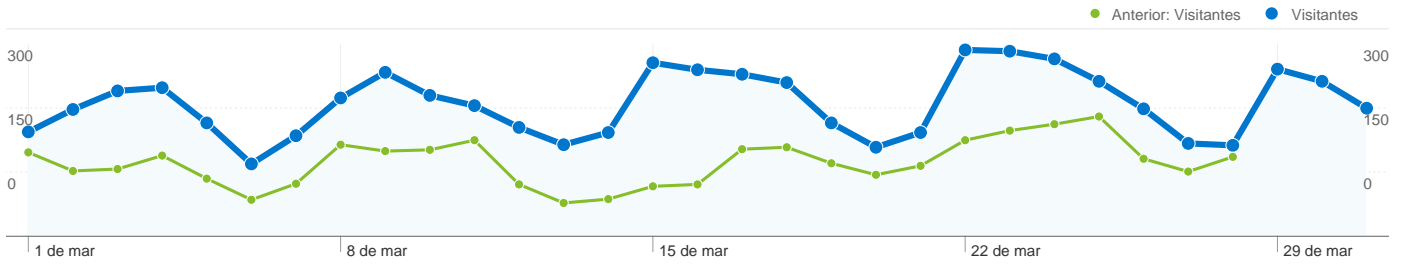


Visão geral das fontes de tráfego



- **Mecanismos de pesquisa**
4.334,00 (63,05%)
- **Tráfego direto**
2.225,00 (32,37%)
- **Links de outros sites**
315,00 (4,58%)

Visão geral de conteúdo		
Páginas	Exibições de página	% de exibições de página
/index.php/mercator/		
01/03/2010 - 31/03/2010	1.770	9,03%
01/02/2010 - 28/02/2010	1.057	9,17%
Porcentagem de alterações	67,46%	-1,60%
/index.php/mercator/issue/archive		
01/03/2010 - 31/03/2010	702	3,58%
01/02/2010 - 28/02/2010	504	4,37%
Porcentagem de alterações	39,29%	-18,15%
/index.php/mercator/user		
01/03/2010 - 31/03/2010	450	2,29%
01/02/2010 - 28/02/2010	311	2,70%
Porcentagem de alterações	44,69%	-14,97%
/index.php/mercator/index		
01/03/2010 - 31/03/2010	412	2,10%
01/02/2010 - 28/02/2010	215	1,87%
Porcentagem de alterações	91,63%	12,60%
/index.php/mercator/article/viewPDFInterstitial/159/127		
01/03/2010 - 31/03/2010	407	2,08%
01/02/2010 - 28/02/2010	61	0,53%
Porcentagem de alterações	567,21%	292,07%



5.987 pessoas visitaram esse site



6.874 Visitas

Anterior: 3.477 (97,70%)



5.987 Número absoluto de visitantes únicos

Anterior: 2.993 (100,03%)



19.608 Exibições de página

Anterior: 11.522 (70,18%)



2,85 Média de exibições de página

Anterior: 3,31 (-13,92%)



00:02:12 Tempo no site

Anterior: 00:02:46 (-20,77%)



58,67% Taxa de rejeições

Anterior: 54,13% (8,39%)



83,58% Novas visitas

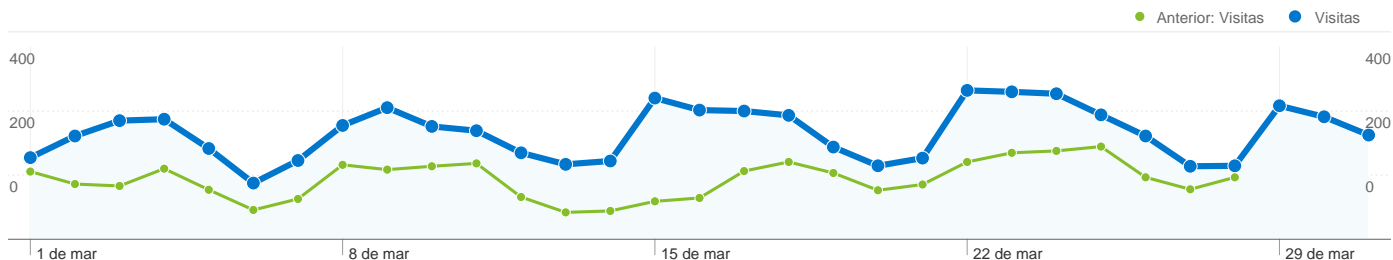
Anterior: 81,36% (2,72%)

Propriedades técnicas

Navegador	Visitas	% de visitas	Velocidade da conexão	Visitas	% de visitas
Internet Explorer			Unknown		
01/03/2010 - 31/03/2010	4.455	64,81%	01/03/2010 - 31/03/2010	3.331	48,46%
01/02/2010 - 28/02/2010	2.245	64,57%	01/02/2010 - 28/02/2010	1.646	47,34%
Porcentagem de alterações	98,44%	0,38%	Porcentagem de alterações	102,37%	2,36%
Firefox			DSL		
01/03/2010 - 31/03/2010	1.959	28,50%	01/03/2010 - 31/03/2010	2.450	35,64%
01/02/2010 - 28/02/2010	962	27,67%	01/02/2010 - 28/02/2010	1.284	36,93%
Porcentagem de alterações	103,64%	3,00%	Porcentagem de alterações	90,81%	-3,48%
Chrome			T1		
01/03/2010 - 31/03/2010	399	5,80%	01/03/2010 - 31/03/2010	401	5,83%
01/02/2010 - 28/02/2010	225	6,47%	01/02/2010 - 28/02/2010	126	3,62%

Porcentagem de alterações	77,33%	-10,30%
Safari		
01/03/2010 - 31/03/2010	29	0,42%
01/02/2010 - 28/02/2010	20	0,58%
Porcentagem de alterações	45,00%	-26,66%
Mozilla		
01/03/2010 - 31/03/2010	19	0,28%
01/02/2010 - 28/02/2010	14	0,40%
Porcentagem de alterações	35,71%	-31,35%

Porcentagem de alterações	218,25%	60,98%
Cable		
01/03/2010 - 31/03/2010	381	5,54%
01/02/2010 - 28/02/2010	239	6,87%
Porcentagem de alterações	59,41%	-19,37%
Dialup		
01/03/2010 - 31/03/2010	309	4,50%
01/02/2010 - 28/02/2010	182	5,23%
Porcentagem de alterações	69,78%	-14,12%



Todas as fontes de tráfego enviaram um total de 6.874 visitas

32,37% Tráfego direto

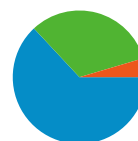
Anterior: 33,76% (-4,14%)

4,58% Sites de referência

Anterior: 6,13% (-25,20%)

63,05% Mecanismos de pesquisa

Anterior: 60,11% (4,89%)



- Mecanismos de pesquisa
4.334,00 (63,05%)
- Tráfego direto
2.225,00 (32,37%)
- Links de outros sites
315,00 (4,58%)

Principais fontes de tráfego

Origens	Visitas	% de visitas
google (organic)		
01/03/2010 - 31/03/2010	4.203	61,14%
01/02/2010 - 28/02/2010	2.026	58,27%
Porcentagem de alterações	107,45%	4,93%
(direct) ((none))		
01/03/2010 - 31/03/2010	2.225	32,37%
01/02/2010 - 28/02/2010	1.174	33,76%
Porcentagem de alterações	89,52%	-4,14%
posgeografia.ufc.br (referral)		
01/03/2010 - 31/03/2010	82	1,19%
01/02/2010 - 28/02/2010	19	0,55%
Porcentagem de alterações	331,58%	118,30%
search (organic)		
01/03/2010 - 31/03/2010	78	1,13%
01/02/2010 - 28/02/2010	31	0,89%
Porcentagem de alterações	151,61%	27,27%
periodicos.capes.gov.br (referral)		
01/03/2010 - 31/03/2010	74	1,08%
01/02/2010 - 28/02/2010	52	1,50%

Palavras-chave	Visitas	% de visitas
mercator		
01/03/2010 - 31/03/2010	248	5,72%
01/02/2010 - 28/02/2010	152	7,27%
Porcentagem de alterações	63,16%	-21,32%
revista mercator		
01/03/2010 - 31/03/2010	192	4,43%
01/02/2010 - 28/02/2010	103	4,93%
Porcentagem de alterações	86,41%	-10,11%
revista de geografia		
01/03/2010 - 31/03/2010	62	1,43%
01/02/2010 - 28/02/2010	37	1,77%
Porcentagem de alterações	67,57%	-19,19%
mercator ufc		
01/03/2010 - 31/03/2010	50	1,15%
01/02/2010 - 28/02/2010	50	2,39%
Porcentagem de alterações	0,00%	-51,78%
revista geografia		
01/03/2010 - 31/03/2010	38	0,88%
01/02/2010 - 28/02/2010	43	2,06%

Porcentagem de alterações

42,31%

-28,02%

Porcentagem de alterações

-11,63%

-57,38%

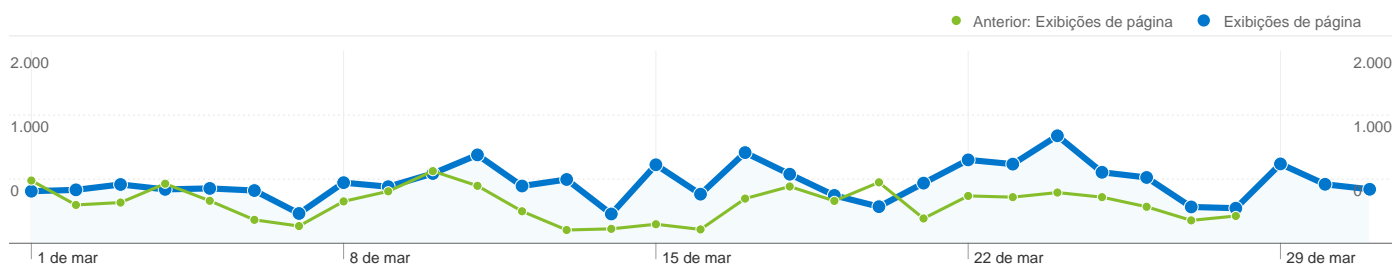


6.874 visitas vieram de 47 países/territórios

Uso do site

Visitas	Páginas por visita	Tempo médio no site	% de visitas novas	Taxa de rejeição	
6.874 Anterior: 3.477 (97,70%)	2,85 Anterior: 3,31 (-13,92%)	00:02:12 Anterior: 00:02:46 (-20,77%)	83,65% Anterior: 81,45% (2,70%)	58,67% Anterior: 54,13% (8,39%)	
País/território	Visitas	Páginas por visita	Tempo médio no site	% de visitas novas	Taxa de rejeição
Brazil					
1 de março de 2010 - 31 de março de 2010	6.526	2,90	00:02:15	83,16%	58,29%
1 de fevereiro de 2010 - 28 de fevereiro de 2010	3.216	3,40	00:02:53	80,66%	53,23%
Porcentagem de alterações	102,92%	-14,82%	-22,21%	3,10%	9,50%
Portugal					
1 de março de 2010 - 31 de março de 2010	115	1,85	00:01:01	93,91%	71,30%
1 de fevereiro de 2010 - 28 de fevereiro de 2010	105	1,70	00:01:02	95,24%	63,81%
Porcentagem de alterações	9,52%	8,65%	-2,26%	-1,39%	11,75%
Mozambique					
1 de março de 2010 - 31 de março de 2010	51	1,51	00:01:29	94,12%	66,67%

1 de fevereiro de 2010 - 28 de fevereiro de 2010	33	1,42	00:01:08	96,97%	66,67%
Porcentagem de alterações	54,55%	6,01%	30,91%	-2,94%	0,00%
United States					
1 de março de 2010 - 31 de março de 2010	26	1,31	00:00:42	100,00%	69,23%
1 de fevereiro de 2010 - 28 de fevereiro de 2010	15	1,13	00:01:07	100,00%	86,67%
Porcentagem de alterações	73,33%	15,38%	-37,58%	0,00%	-20,12%
France					
1 de março de 2010 - 31 de março de 2010	24	3,58	00:02:37	83,33%	50,00%
1 de fevereiro de 2010 - 28 de fevereiro de 2010	11	6,55	00:05:18	63,64%	54,55%
Porcentagem de alterações	118,18%	-45,25%	-50,41%	30,95%	-8,33%
Spain					
1 de março de 2010 - 31 de março de 2010	15	1,60	00:00:53	86,67%	53,33%
1 de fevereiro de 2010 - 28 de fevereiro de 2010	6	1,17	00:00:08	100,00%	83,33%
Porcentagem de alterações	150,00%	37,14%	544,08%	-13,33%	-36,00%
Mexico					
1 de março de 2010 - 31 de março de 2010	15	2,00	00:01:26	86,67%	53,33%
1 de fevereiro de 2010 - 28 de fevereiro de 2010	13	1,85	00:01:17	84,62%	46,15%
Porcentagem de alterações	15,38%	8,33%	11,02%	2,42%	15,56%
Panama					
1 de março de 2010 - 31 de março de 2010	15	1,53	00:02:08	93,33%	53,33%
1 de fevereiro de 2010 - 28 de fevereiro de 2010	0	0,00	00:00:00	0,00%	0,00%
Porcentagem de alterações	100,00%	100,00%	100,00%	100,00%	100,00%
Angola					
1 de março de 2010 - 31 de março de 2010	11	1,27	00:01:36	100,00%	72,73%
1 de fevereiro de 2010 - 28 de fevereiro de 2010	4	1,50	00:00:35	100,00%	75,00%
Porcentagem de alterações	175,00%	-15,15%	175,06%	0,00%	-3,03%
Ireland					
1 de março de 2010 - 31 de março de 2010	8	1,38	00:00:10	100,00%	87,50%
1 de fevereiro de 2010 - 28 de fevereiro de 2010	8	1,00	00:00:00	100,00%	100,00%
Porcentagem de alterações	0,00%	37,50%	100,00%	0,00%	-12,50%




As páginas deste site foram visualizadas 19.608 vezes no total

 **19.608** Exibições de página

Anterior: 11.522 (70,18%)

 **12.557** Exibições únicas

Anterior: 7.454 (68,46%)

 **58,67%** Taxa de rejeição

Anterior: 54,13% (8,39%)

Conteúdo principal

Páginas	Exibições de página	% de exibições de página
/index.php/mercator/		
01/03/2010 - 31/03/2010	1.770	9,03%
01/02/2010 - 28/02/2010	1.057	9,17%
Porcentagem de alterações	67,46%	-1,60%
/index.php/mercator/issue/archive		
01/03/2010 - 31/03/2010	702	3,58%
01/02/2010 - 28/02/2010	504	4,37%
Porcentagem de alterações	39,29%	-18,15%
/index.php/mercator/user		
01/03/2010 - 31/03/2010	450	2,29%
01/02/2010 - 28/02/2010	311	2,70%
Porcentagem de alterações	44,69%	-14,97%
/index.php/mercator/index		
01/03/2010 - 31/03/2010	412	2,10%
01/02/2010 - 28/02/2010	215	1,87%
Porcentagem de alterações	91,63%	12,60%
/index.php/mercator/article/viewPDFInterstitial/159/127		
01/03/2010 - 31/03/2010	407	2,08%
01/02/2010 - 28/02/2010	61	0,53%

