

Uso do site

1.931 Visitas

Anterior: 2.087 (-7,47%)

44,48% Taxa de rejeições

Anterior: 39,91% (11,45%)

9.912 Visualizações de página

Anterior: 10.975 (-9,69%)

00:04:01 Tempo médio no site

Anterior: 00:04:16 (-6,06%)

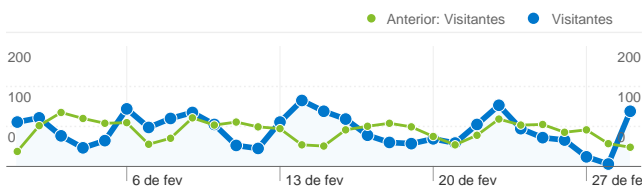
5,13 Páginas/visita

Anterior: 5,26 (-2,39%)

70,12% % Novas visitas

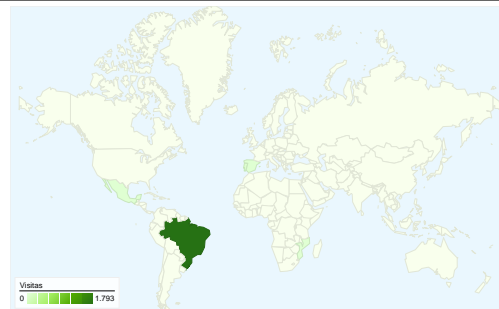
Anterior: 66,55% (5,36%)

Visão geral dos visitantes

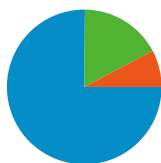


Visitantes
1.546

Cobertura regional

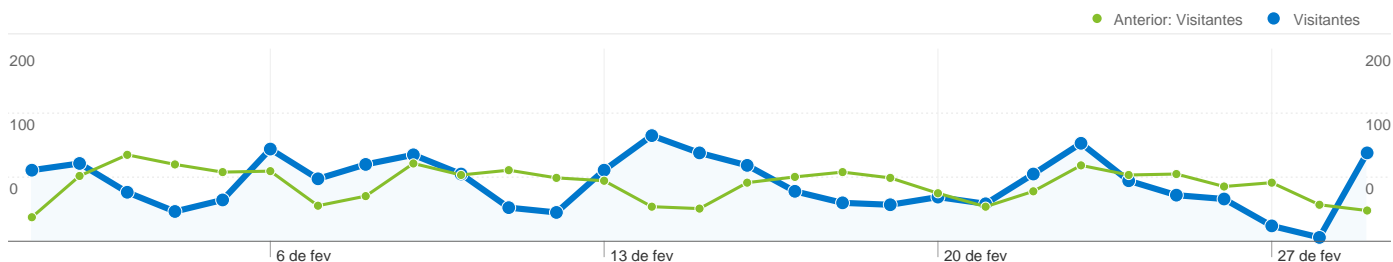


Visão geral das origens de tráfego



- **Mecanismos de pesquisa**
1.451,00 (75,14%)
- **Tráfego direto**
331,00 (17,14%)
- **Sites de referência**
149,00 (7,72%)

Visão geral de conteúdo		
Páginas	Visualizações de página	Porcentagem de visualizações de página
/index.php/mercator/		
01/02/2012 - 29/02/2012	985	9,94%
01/01/2012 - 31/01/2012	1.262	11,50%
Porcentagem de alterações	-21,95%	-13,58%
/index.php/mercator/issue/archive		
01/02/2012 - 29/02/2012	444	4,48%
01/01/2012 - 31/01/2012	397	3,62%
Porcentagem de alterações	11,84%	23,83%
/index.php/mercator/user		
01/02/2012 - 29/02/2012	414	4,18%
01/01/2012 - 31/01/2012	470	4,28%
Porcentagem de alterações	-11,91%	-2,47%
/index.php/mercator/about		
01/02/2012 - 29/02/2012	379	3,82%
01/01/2012 - 31/01/2012	417	3,80%
Porcentagem de alterações	-9,11%	0,63%
/index.php/mercator/index		
01/02/2012 - 29/02/2012	316	3,19%
01/01/2012 - 31/01/2012	329	3,00%
Porcentagem de alterações	-3,95%	6,35%



1.546 pessoas visitaram esse site

1.931 Visitas

Anterior: 2.087 (-7,47%)

1.546 Número absoluto de visitantes únicos

Anterior: 1.593 (-2,95%)

9.912 Visualizações de página

Anterior: 10.975 (-9,69%)

5,13 Média de visualizações de página

Anterior: 5,26 (-2,39%)

00:04:01 Tempo no site

Anterior: 00:04:16 (-6,06%)

44,48% Taxa de rejeições

Anterior: 39,91% (11,45%)

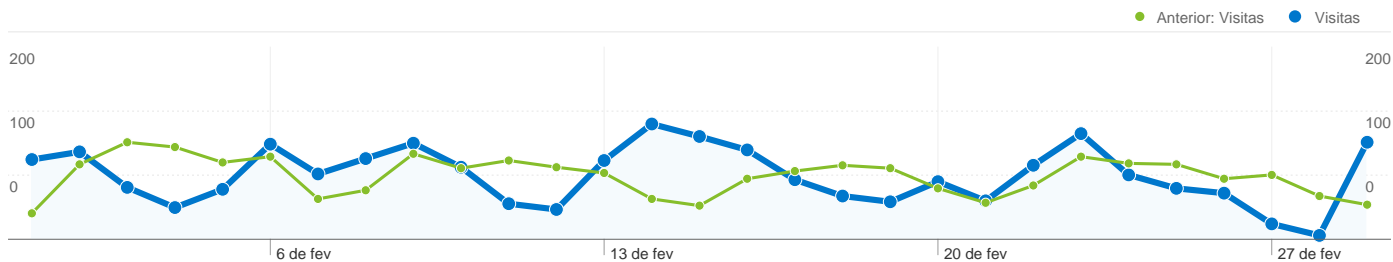
70,12% Novas visitas

Anterior: 66,55% (5,36%)

Perfil técnico

Navegador	Visitas	Porcentagem de visitas
Chrome		
01/02/2012 - 29/02/2012	793	41,07%
01/01/2012 - 31/01/2012	782	37,47%
Porcentagem de alterações	1,41%	9,60%
Firefox		
01/02/2012 - 29/02/2012	579	29,98%
01/01/2012 - 31/01/2012	681	32,63%
Porcentagem de alterações	-14,98%	-8,11%
Internet Explorer		
01/02/2012 - 29/02/2012	522	27,03%
01/01/2012 - 31/01/2012	536	25,68%

Porcentagem de alterações	-2,61%	5,26%
Safari		
01/02/2012 - 29/02/2012	24	1,24%
01/01/2012 - 31/01/2012	34	1,63%
Porcentagem de alterações	-29,41%	-23,71%
Opera		
01/02/2012 - 29/02/2012	5	0,26%
01/01/2012 - 31/01/2012	30	1,44%
Porcentagem de alterações	-83,33%	-81,99%



Todas as origens de tráfego enviaram um total de 1.931 visitas

17,14% Tráfego direto

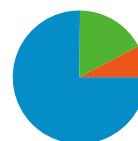
Anterior: 16,96% (1,06%)

7,72% Sites de referência

Anterior: 10,25% (-24,75%)

75,14% Mecanismos de pesquisa

Anterior: 72,78% (3,24%)



- **Mecanismos de pesquisa**
1.451,00 (75,14%)
- **Tráfego direto**
331,00 (17,14%)
- **Sites de referência**
149,00 (7,72%)

Principais origens de tráfego

Origens	Visitas	Porcentagem de visitas	Palavras-chave	Visitas	Porcentagem de visitas
google (organic)			mercator		
01/02/2012 - 29/02/2012	1.424	73,74%	01/02/2012 - 29/02/2012	218	15,02%
01/01/2012 - 31/01/2012	1.490	71,39%	01/01/2012 - 31/01/2012	210	13,82%
Porcentagem de alterações	-4,43%	3,29%	Porcentagem de alterações	3,81%	8,67%
(direct) ((none))			revista mercator		
01/02/2012 - 29/02/2012	331	17,14%	01/02/2012 - 29/02/2012	146	10,06%
01/01/2012 - 31/01/2012	354	16,96%	01/01/2012 - 31/01/2012	187	12,31%
Porcentagem de alterações	-6,50%	1,06%	Porcentagem de alterações	-21,93%	-18,27%
posgeografia.ufc.br (referral)			mercator ufc		
01/02/2012 - 29/02/2012	40	2,07%	01/02/2012 - 29/02/2012	36	2,48%
01/01/2012 - 31/01/2012	40	1,92%	01/01/2012 - 31/01/2012	22	1,45%
Porcentagem de alterações	0,00%	8,08%	Porcentagem de alterações	63,64%	71,31%
36ohk6dgmcd1n-c.c.yom.mail.yahoo.net (referral)			(not provided)		
01/02/2012 - 29/02/2012	10	0,52%	01/02/2012 - 29/02/2012	34	2,34%
01/01/2012 - 31/01/2012	27	1,29%	01/01/2012 - 31/01/2012	41	2,70%
Porcentagem de alterações	-62,96%	-59,97%	Porcentagem de alterações	-17,07%	-13,19%
ufc.br (referral)			http://www.mercator.ufc.br/index.php/mercator/article/viewpdfi		
01/02/2012 - 29/02/2012	10	0,52%	01/02/2012 - 29/02/2012	14	0,96%
01/01/2012 - 31/01/2012	6	0,29%	01/01/2012 - 31/01/2012	10	0,66%

Porcentagem de alterações

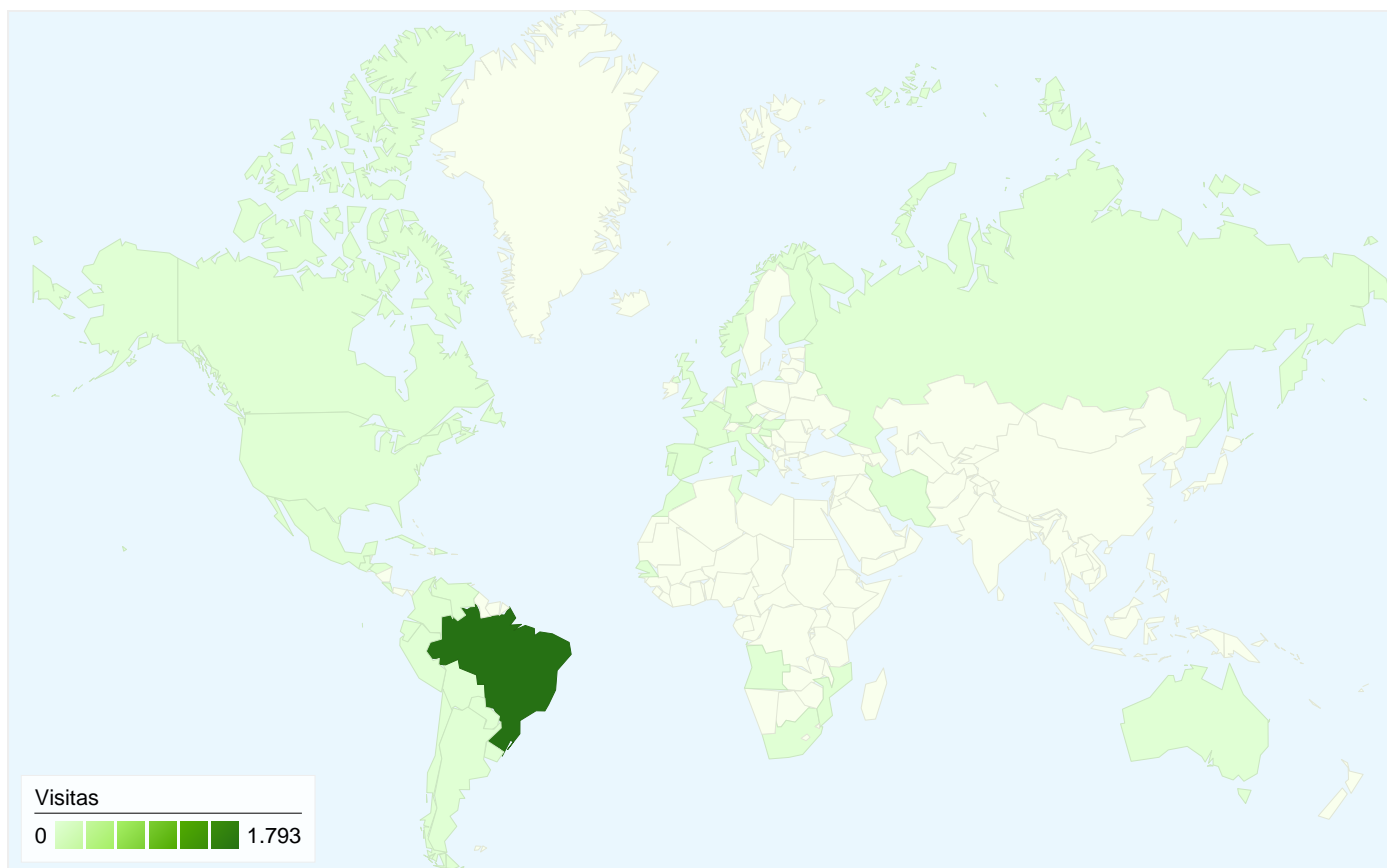
66,67%

80,13%

Porcentagem de alterações

40,00%

46,56%

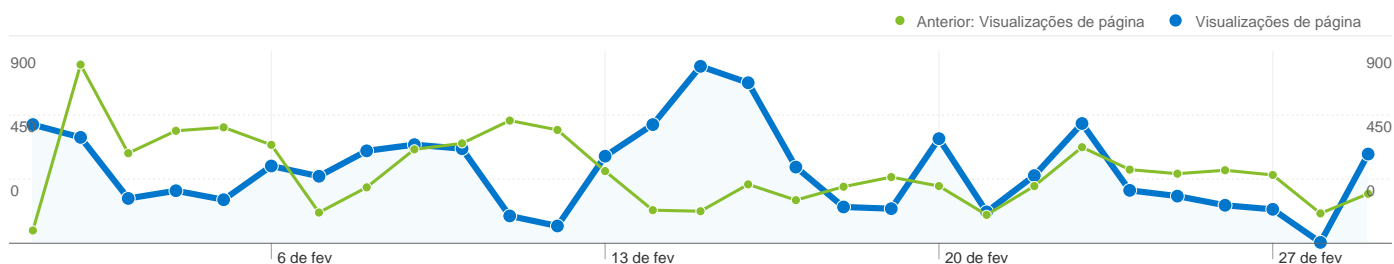


1.931 visitantes vieram de 42 países/territórios

Uso do site

Visitas	Páginas/visita	Tempo médio no site	% Novas visitas	Taxa de rejeições	
1.931 Anterior: 2.087 (-7,47%)	5,13 Anterior: 5,26 (-2,39%)	00:04:01 Anterior: 00:04:16 (-6,06%)	70,33% Anterior: 66,65% (5,51%)	44,48% Anterior: 39,91% (11,45%)	
País/território	Visitas	Páginas/visita	Tempo médio no site	% Novas visitas	Taxa de rejeições
Brazil					
1 de fevereiro de 2012 - 29 de fevereiro de 2012	1.793	5,34	00:04:12	69,27%	43,61%
1 de janeiro de 2012 - 31 de janeiro de 2012	1.867	5,39	00:04:23	65,99%	39,10%
Porcentagem de alterações	-3,96%	-0,97%	-4,47%	4,97%	11,54%
Portugal					
1 de fevereiro de 2012 - 29 de fevereiro de 2012	36	3,53	00:02:50	88,89%	44,44%
1 de janeiro de 2012 - 31 de janeiro de 2012	68	3,07	00:02:04	75,00%	50,00%
Porcentagem de alterações	-47,06%	14,78%	36,42%	18,52%	-11,11%
Mexico					
1 de fevereiro de 2012 - 29 de fevereiro de 2012	15	1,60	00:00:08	73,33%	73,33%

1 de janeiro de 2012 - 31 de janeiro de 2012	32	12,47	00:09:08	53,12%	34,38%
Porcentagem de alterações	-53,12%	-87,17%	-98,48%	38,04%	113,33%
Spain					
1 de fevereiro de 2012 - 29 de fevereiro de 2012	14	1,93	00:01:46	57,14%	42,86%
1 de janeiro de 2012 - 31 de janeiro de 2012	15	2,00	00:02:22	80,00%	40,00%
Porcentagem de alterações	-6,67%	-3,57%	-25,79%	-28,57%	7,14%
France					
1 de fevereiro de 2012 - 29 de fevereiro de 2012	9	2,33	00:00:31	88,89%	55,56%
1 de janeiro de 2012 - 31 de janeiro de 2012	6	2,33	00:01:11	100,00%	66,67%
Porcentagem de alterações	50,00%	0,00%	-55,82%	-11,11%	-16,67%
(not set)					
1 de fevereiro de 2012 - 29 de fevereiro de 2012	9	2,78	00:04:21	77,78%	55,56%
1 de janeiro de 2012 - 31 de janeiro de 2012	4	1,50	00:03:05	100,00%	75,00%
Porcentagem de alterações	125,00%	85,19%	41,09%	-22,22%	-25,93%
Mozambique					
1 de fevereiro de 2012 - 29 de fevereiro de 2012	9	1,44	00:00:30	88,89%	77,78%
1 de janeiro de 2012 - 31 de janeiro de 2012	2	2,00	00:00:32	50,00%	0,00%
Porcentagem de alterações	350,00%	-27,78%	-5,82%	77,78%	100,00%
Colombia					
1 de fevereiro de 2012 - 29 de fevereiro de 2012	8	1,38	00:00:31	100,00%	87,50%
1 de janeiro de 2012 - 31 de janeiro de 2012	11	1,73	00:06:12	90,91%	72,73%
Porcentagem de alterações	-27,27%	-20,39%	-91,72%	10,00%	20,31%
Venezuela					
1 de fevereiro de 2012 - 29 de fevereiro de 2012	6	3,67	00:01:32	83,33%	33,33%
1 de janeiro de 2012 - 31 de janeiro de 2012	4	1,50	00:00:15	75,00%	75,00%
Porcentagem de alterações	50,00%	144,44%	511,11%	11,11%	-55,56%
United States					
1 de fevereiro de 2012 - 29 de fevereiro de 2012	5	1,00	00:00:00	80,00%	100,00%
1 de janeiro de 2012 - 31 de janeiro de 2012	24	1,88	00:00:47	45,83%	62,50%
Porcentagem de alterações	-79,17%	-46,67%	-100,00%	74,55%	60,00%



As páginas desse site foram visualizadas 9.912 vezes no total

 **9.912** Visualizações de página

Anterior: 10.975 (-9,69%)

 **6.306** Visualizações únicas

Anterior: 6.907 (-8,70%)

 **44,48%** Taxa de rejeições

Anterior: 39,91% (11,45%)

Conteúdo principal

Páginas	Visualizações de página	Porcentagem de visualizações de página
/index.php/mercator/		
01/02/2012 - 29/02/2012	985	9,94%
01/01/2012 - 31/01/2012	1.262	11,50%
Porcentagem de alterações	-21,95%	-13,58%
/index.php/mercator/issue/archive		
01/02/2012 - 29/02/2012	444	4,48%
01/01/2012 - 31/01/2012	397	3,62%
Porcentagem de alterações	11,84%	23,83%
/index.php/mercator/user		
01/02/2012 - 29/02/2012	414	4,18%
01/01/2012 - 31/01/2012	470	4,28%
Porcentagem de alterações	-11,91%	-2,47%
/index.php/mercator/about		
01/02/2012 - 29/02/2012	379	3,82%
01/01/2012 - 31/01/2012	417	3,80%
Porcentagem de alterações	-9,11%	0,63%
/index.php/mercator/index		
01/02/2012 - 29/02/2012	316	3,19%
01/01/2012 - 31/01/2012	329	3,00%

