

## Uso do site

**3.477 Visitas**

Anterior: 2.806 (23,91%)

**54,13% Taxa de rejeição**

Anterior: 57,27% (-5,49%)

**11.522 Exibições de página**

Anterior: 8.332 (38,29%)

**00:02:46 Tempo médio no site**

Anterior: 00:02:25 (14,93%)

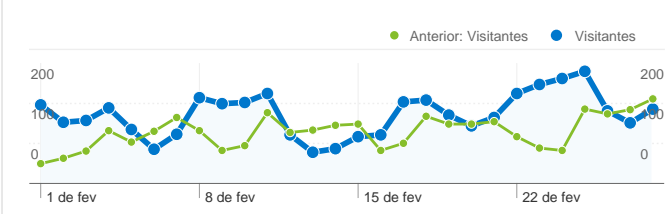
**3,31 Páginas por visita**

Anterior: 2,97 (11,60%)

**81,36% % de visitas novas**

Anterior: 82,11% (-0,91%)

## Visão geral dos visitantes

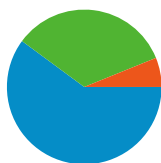


**Visitantes**  
**2.993**

## Cobertura regional

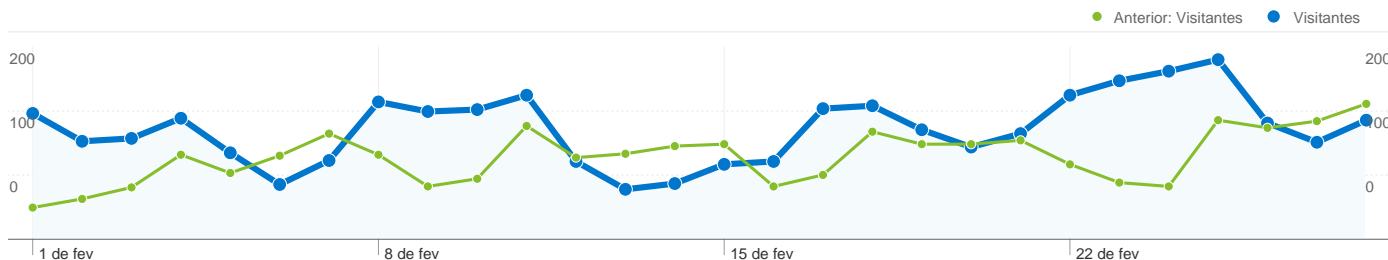


## Visão geral das fontes de tráfego



- **Mecanismos de pesquisa**  
2.090,00 (60,11%)
- **Tráfego direto**  
1.174,00 (33,76%)
- **Links de outros sites**  
213,00 (6,13%)

Visão geral de conteúdo		
Páginas	Exibições de página	% de exibições de página
/index.php/mercator/		
01/02/2010 - 28/02/2010	1.057	9,17%
01/01/2010 - 31/01/2010	859	10,31%
Porcentagem de alterações	23,05%	-11,02%
/index.php/mercator/issue/archive		
01/02/2010 - 28/02/2010	504	4,37%
01/01/2010 - 31/01/2010	417	5,00%
Porcentagem de alterações	20,86%	-12,60%
/index.php/mercator/user		
01/02/2010 - 28/02/2010	311	2,70%
01/01/2010 - 31/01/2010	173	2,08%
Porcentagem de alterações	79,77%	30,00%
/index.php/mercator/about		
01/02/2010 - 28/02/2010	282	2,45%
01/01/2010 - 31/01/2010	186	2,23%
Porcentagem de alterações	51,61%	9,64%
/index.php/mercator/author		
01/02/2010 - 28/02/2010	225	1,95%
01/01/2010 - 31/01/2010	111	1,33%
Porcentagem de alterações	102,70%	46,58%



## 2.993 pessoas visitaram esse site

**3.477** Visitas

Anterior: 2.806 (23,91%)

**2.993** Número absoluto de visitantes únicos

Anterior: 2.451 (22,11%)

**11.522** Exibições de página

Anterior: 8.332 (38,29%)

**3,31** Média de exibições de página

Anterior: 2,97 (11,60%)

**00:02:46** Tempo no site

Anterior: 00:02:25 (14,93%)

**54,13%** Taxa de rejeições

Anterior: 57,27% (-5,49%)

**81,36%** Novas visitas

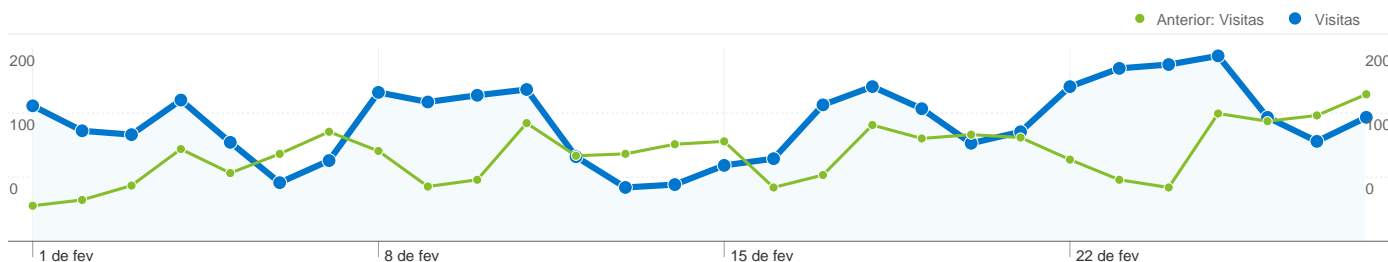
Anterior: 82,11% (-0,91%)

## Propriedades técnicas

Navegador	Visitas	% de visitas	Velocidade da conexão	Visitas	% de visitas
Internet Explorer			Unknown		
01/02/2010 - 28/02/2010	2.245	64,57%	01/02/2010 - 28/02/2010	1.646	47,34%
01/01/2010 - 31/01/2010	1.772	63,15%	01/01/2010 - 31/01/2010	1.294	46,12%
Porcentagem de alterações	26,69%	2,24%	Porcentagem de alterações	27,20%	2,65%
Firefox			DSL		
01/02/2010 - 28/02/2010	962	27,67%	01/02/2010 - 28/02/2010	1.284	36,93%
01/01/2010 - 31/01/2010	812	28,94%	01/01/2010 - 31/01/2010	1.080	38,49%
Porcentagem de alterações	18,47%	-4,39%	Porcentagem de alterações	18,89%	-4,05%
Chrome			Cable		
01/02/2010 - 28/02/2010	225	6,47%	01/02/2010 - 28/02/2010	239	6,87%
01/01/2010 - 31/01/2010	173	6,17%	01/01/2010 - 31/01/2010	183	6,52%

Porcentagem de alterações	30,06%	4,96%
Safari		
01/02/2010 - 28/02/2010	20	0,58%
01/01/2010 - 31/01/2010	18	0,64%
Porcentagem de alterações	11,11%	-10,33%
Mozilla		
01/02/2010 - 28/02/2010	14	0,40%
01/01/2010 - 31/01/2010	22	0,78%
Porcentagem de alterações	-36,36%	-48,64%

Porcentagem de alterações	30,60%	5,40%
Dialup		
01/02/2010 - 28/02/2010	182	5,23%
01/01/2010 - 31/01/2010	139	4,95%
Porcentagem de alterações	30,94%	5,67%
T1		
01/02/2010 - 28/02/2010	126	3,62%
01/01/2010 - 31/01/2010	110	3,92%
Porcentagem de alterações	14,55%	-7,56%



## Todas as fontes de tráfego enviaram um total de 3.477 visitas

**33,76% Tráfego direto**

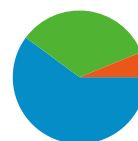
Anterior: 37,67% (-10,37%)

**6,13% Sites de referência**

Anterior: 6,13% (-0,06%)

**60,11% Mecanismos de pesquisa**

Anterior: 56,20% (6,95%)



- **Mecanismos de pesquisa**  
2.090,00 (60,11%)
- **Tráfego direto**  
1.174,00 (33,76%)
- **Links de outros sites**  
213,00 (6,13%)

## Principais fontes de tráfego

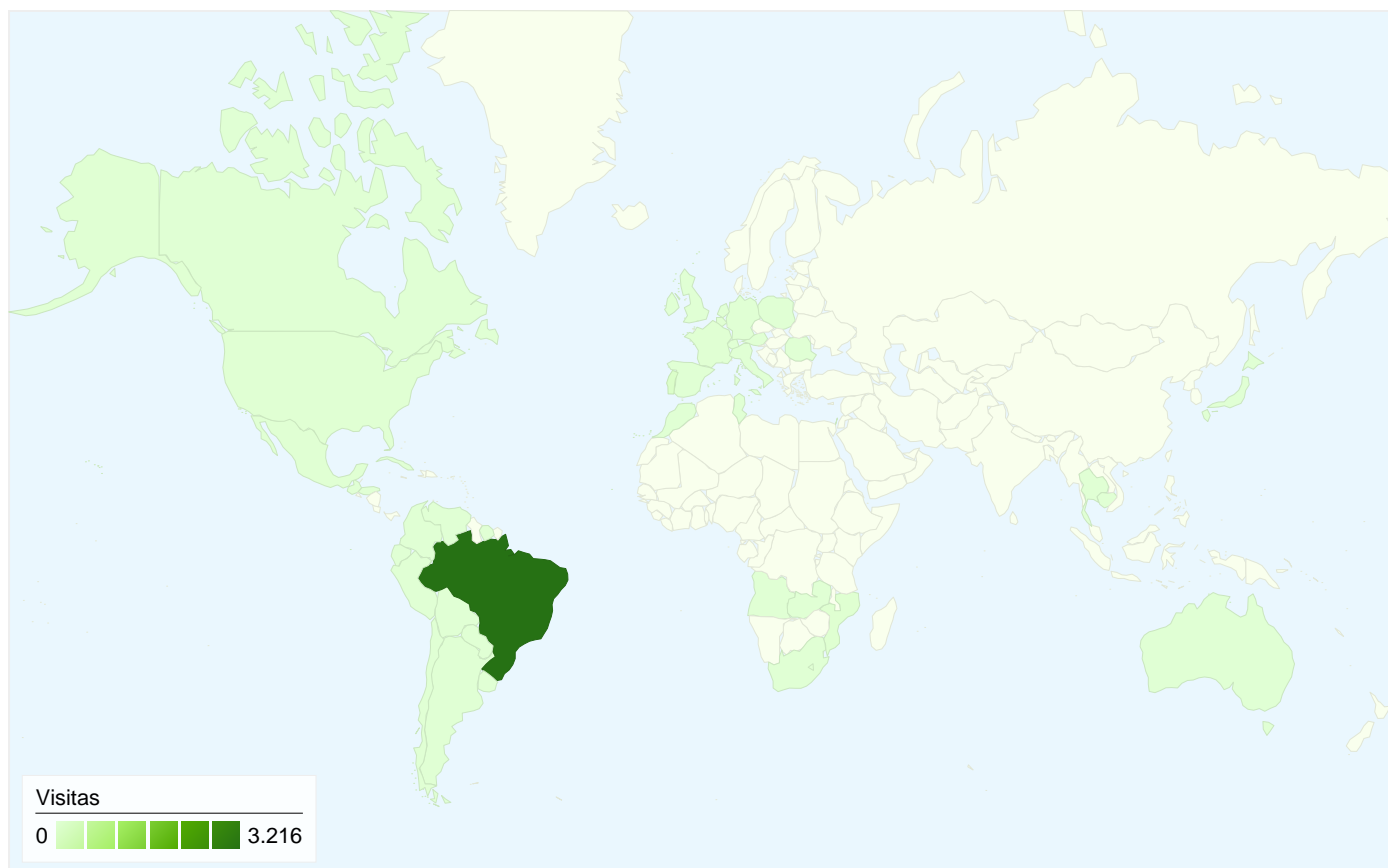
Origens	Visitas	% de visitas
google (organic)		
01/02/2010 - 28/02/2010	2.026	58,27%
01/01/2010 - 31/01/2010	1.526	54,38%
Porcentagem de alterações	32,77%	7,14%
(direct) ((none))		
01/02/2010 - 28/02/2010	1.174	33,76%
01/01/2010 - 31/01/2010	1.057	37,67%
Porcentagem de alterações	11,07%	-10,37%
periodicos.capes.gov.br (referral)		
01/02/2010 - 28/02/2010	52	1,50%
01/01/2010 - 31/01/2010	51	1,82%
Porcentagem de alterações	1,96%	-17,72%
search (organic)		
01/02/2010 - 28/02/2010	31	0,89%
01/01/2010 - 31/01/2010	22	0,78%
Porcentagem de alterações	40,91%	13,72%
sedis.ufrn.br (referral)		
01/02/2010 - 28/02/2010	27	0,78%
01/01/2010 - 31/01/2010	20	0,71%

Palavras-chave	Visitas	% de visitas
mercator		
01/02/2010 - 28/02/2010	152	7,27%
01/01/2010 - 31/01/2010	83	5,26%
Porcentagem de alterações	83,13%	38,18%
revista mercator		
01/02/2010 - 28/02/2010	103	4,93%
01/01/2010 - 31/01/2010	76	4,82%
Porcentagem de alterações	35,53%	2,26%
mercator ufc		
01/02/2010 - 28/02/2010	50	2,39%
01/01/2010 - 31/01/2010	22	1,40%
Porcentagem de alterações	127,27%	71,49%
revista geografia		
01/02/2010 - 28/02/2010	43	2,06%
01/01/2010 - 31/01/2010	34	2,16%
Porcentagem de alterações	26,47%	-4,57%
revista de geografia		
01/02/2010 - 28/02/2010	37	1,77%
01/01/2010 - 31/01/2010	28	1,78%

---

Porcentagem de alterações	35,00%	8,95%	Porcentagem de alterações	32,14%	-0,29%
---------------------------	--------	-------	---------------------------	--------	--------

---



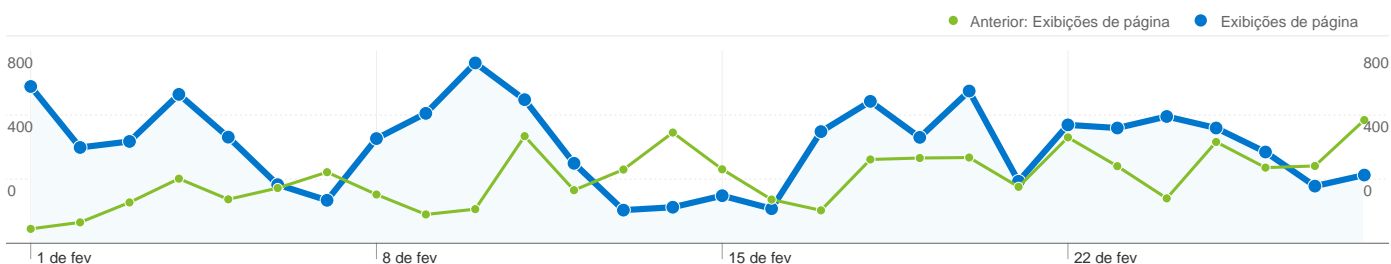
### 3.477 visitas vieram de 44 países/territórios

#### Uso do site

Visitas	Páginas por visita	Tempo médio no site	% de visitas novas	Taxa de rejeição	
<b>3.477</b> Anterior: 2.806 (23,91%)	<b>3,31</b> Anterior: 2,97 (11,60%)	<b>00:02:46</b> Anterior: 00:02:25 (14,93%)	<b>81,45%</b> Anterior: 82,15% (-0,85%)	<b>54,13%</b> Anterior: 57,27% (-5,49%)	
País/território	Visitas	Páginas por visita	Tempo médio no site	% de visitas novas	Taxa de rejeição
<b>Brazil</b>					
1 de fevereiro de 2010 - 28 de fevereiro de 2010	<b>3.216</b>	3,40	00:02:53	80,66%	53,23%
1 de janeiro de 2010 - 31 de janeiro de 2010	<b>2.528</b>	3,06	00:02:31	81,17%	56,80%
Porcentagem de alterações	<b>27,22%</b>	11,12%	14,41%	<b>-0,63%</b>	<b>-6,28%</b>
<b>Portugal</b>					
1 de fevereiro de 2010 - 28 de fevereiro de 2010	<b>105</b>	1,70	00:01:02	95,24%	63,81%
1 de janeiro de 2010 - 31 de janeiro de 2010	<b>143</b>	1,78	00:01:07	93,71%	62,94%
Porcentagem de alterações	<b>-26,57%</b>	<b>-4,40%</b>	<b>-7,47%</b>	1,63%	1,39%
<b>Mozambique</b>					
1 de fevereiro de 2010 - 28 de fevereiro de 2010	<b>33</b>	1,42	00:01:08	96,97%	66,67%

1 de janeiro de 2010 - 31 de janeiro de 2010	12	1,67	00:03:34	83,33%	58,33%
Porcentagem de alterações	175,00%	-14,55%	-68,29%	16,36%	14,29%
United States					
1 de fevereiro de 2010 - 28 de fevereiro de 2010	15	1,13	00:01:07	100,00%	86,67%
1 de janeiro de 2010 - 31 de janeiro de 2010	11	1,09	00:00:04	100,00%	90,91%
Porcentagem de alterações	36,36%	3,89%	1.782,22%	0,00%	-4,67%
Mexico					
1 de fevereiro de 2010 - 28 de fevereiro de 2010	13	1,85	00:01:17	84,62%	46,15%
1 de janeiro de 2010 - 31 de janeiro de 2010	6	1,17	00:00:43	66,67%	83,33%
Porcentagem de alterações	116,67%	58,24%	80,14%	26,92%	-44,62%
Belgium					
1 de fevereiro de 2010 - 28 de fevereiro de 2010	11	6,00	00:05:53	18,18%	18,18%
1 de janeiro de 2010 - 31 de janeiro de 2010	2	3,50	00:05:02	100,00%	0,00%
Porcentagem de alterações	450,00%	71,43%	16,92%	-81,82%	100,00%
France					
1 de fevereiro de 2010 - 28 de fevereiro de 2010	11	6,55	00:05:18	63,64%	54,55%
1 de janeiro de 2010 - 31 de janeiro de 2010	15	4,87	00:03:06	60,00%	40,00%
Porcentagem de alterações	-26,67%	34,50%	71,15%	6,06%	36,36%
Ireland					
1 de fevereiro de 2010 - 28 de fevereiro de 2010	8	1,00	00:00:00	100,00%	100,00%
1 de janeiro de 2010 - 31 de janeiro de 2010	9	1,00	00:00:00	100,00%	100,00%
Porcentagem de alterações	-11,11%	0,00%	0,00%	0,00%	0,00%
Spain					
1 de fevereiro de 2010 - 28 de fevereiro de 2010	6	1,17	00:00:08	100,00%	83,33%
1 de janeiro de 2010 - 31 de janeiro de 2010	15	3,47	00:01:17	86,67%	46,67%
Porcentagem de alterações	-60,00%	-66,35%	-89,38%	15,38%	78,57%
Honduras					
1 de fevereiro de 2010 - 28 de fevereiro de 2010	5	1,40	00:00:21	100,00%	80,00%
1 de janeiro de 2010 - 31 de janeiro de 2010	0	0,00	00:00:00	0,00%	0,00%
Porcentagem de alterações	100,00%	100,00%	100,00%	100,00%	100,00%






## As páginas deste site foram visualizadas 11.522 vezes no total

 **11.522** Exibições de página

Anterior: 8.332 (38,29%)

 **7.454** Exibições únicas

Anterior: 5.595 (33,23%)

 **54,13%** Taxa de rejeição

Anterior: 57,27% (-5,49%)

## Conteúdo principal

Páginas	Exibições de página	% de exibições de página
<b>/index.php/mercator/</b>		
01/02/2010 - 28/02/2010	1.057	9,17%
01/01/2010 - 31/01/2010	859	10,31%
Porcentagem de alterações	23,05%	-11,02%
<b>/index.php/mercator/issue/archive</b>		
01/02/2010 - 28/02/2010	504	4,37%
01/01/2010 - 31/01/2010	417	5,00%
Porcentagem de alterações	20,86%	-12,60%
<b>/index.php/mercator/user</b>		
01/02/2010 - 28/02/2010	311	2,70%
01/01/2010 - 31/01/2010	173	2,08%
Porcentagem de alterações	79,77%	30,00%
<b>/index.php/mercator/about</b>		
01/02/2010 - 28/02/2010	282	2,45%
01/01/2010 - 31/01/2010	186	2,23%
Porcentagem de alterações	51,61%	9,64%
<b>/index.php/mercator/author</b>		
01/02/2010 - 28/02/2010	225	1,95%
01/01/2010 - 31/01/2010	111	1,33%

