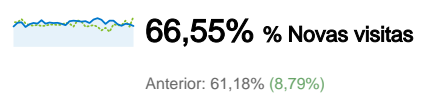
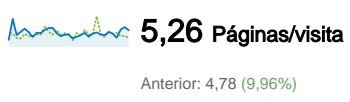
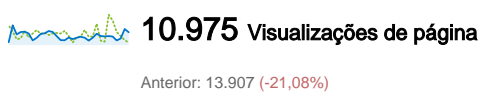
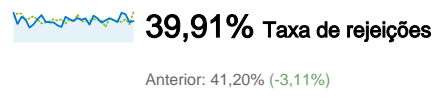
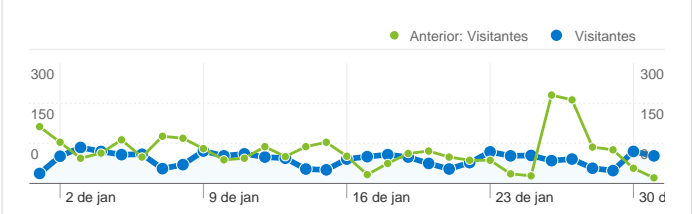


Uso do site

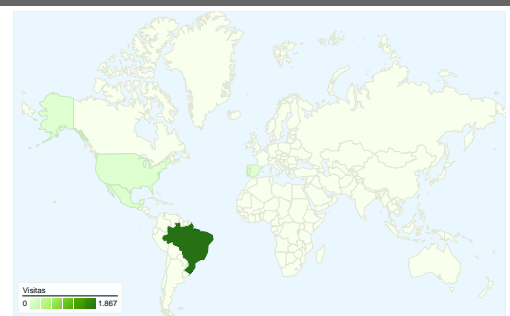


Visão geral dos visitantes

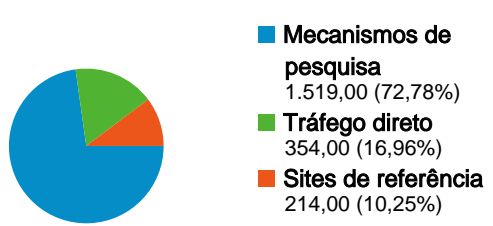


Visitantes
1.609

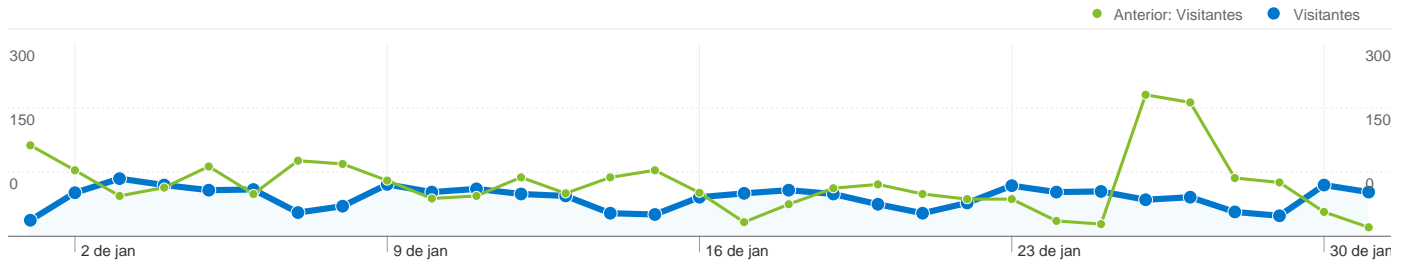
Cobertura regional



Visão geral das origens de tráfego



Visão geral de conteúdo		
Páginas	Visualizações de página	Porcentagem de visualizações de página
/index.php/mercator/		
01/01/2012 - 31/01/2012	1.262	11,50%
01/12/2011 - 31/12/2011	1.539	11,07%
Porcentagem de alterações	-18,00%	3,91%
/index.php/mercator/user		
01/01/2012 - 31/01/2012	470	4,28%
01/12/2011 - 31/12/2011	541	3,89%
Porcentagem de alterações	-13,12%	10,09%
/index.php/mercator/about		
01/01/2012 - 31/01/2012	417	3,80%
01/12/2011 - 31/12/2011	419	3,01%
Porcentagem de alterações	-0,48%	26,11%
/index.php/mercator/issue/archive		
01/01/2012 - 31/01/2012	397	3,62%
01/12/2011 - 31/12/2011	552	3,97%
Porcentagem de alterações	-28,08%	-8,87%
/index.php/mercator/index		
01/01/2012 - 31/01/2012	329	3,00%
01/12/2011 - 31/12/2011	376	2,70%
Porcentagem de alterações	-12,50%	10,88%



1.609 pessoas visitaram esse site

 **2.087** Visitas

Anterior: 2.908 (-28,23%)

 **1.609** Número absoluto de visitantes únicos

Anterior: 2.063 (-22,01%)

 **10.975** Visualizações de página


Anterior: 13.907 (-21,08%)

 **5,26** Média de visualizações de página

Anterior: 4,78 (9,96%)

 **00:04:16** Tempo no site

Anterior: 00:03:46 (13,12%)

 **39,91%** Taxa de rejeições

Anterior: 41,20% (-3,11%)

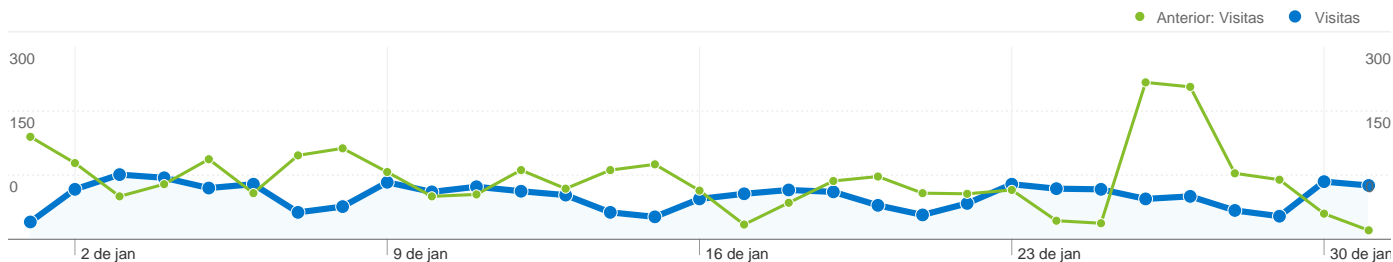
 **66,55%** Novas visitas

Anterior: 61,18% (8,79%)

Perfil técnico

Navegador	Visitas	Porcentagem de visitas
Chrome		
01/01/2012 - 31/01/2012	782	37,47%
01/12/2011 - 31/12/2011	983	33,80%
Porcentagem de alterações	-20,45%	10,85%
Firefox		
01/01/2012 - 31/01/2012	681	32,63%
01/12/2011 - 31/12/2011	931	32,02%
Porcentagem de alterações	-26,85%	1,92%
Internet Explorer		
01/01/2012 - 31/01/2012	536	25,68%
01/12/2011 - 31/12/2011	888	30,54%

Porcentagem de alterações	-39,64%	-15,89%
Safari		
01/01/2012 - 31/01/2012	34	1,63%
01/12/2011 - 31/12/2011	50	1,72%
Porcentagem de alterações	-32,00%	-5,25%
Opera		
01/01/2012 - 31/01/2012	30	1,44%
01/12/2011 - 31/12/2011	24	0,83%
Porcentagem de alterações	25,00%	74,17%



Todas as origens de tráfego enviaram um total de 2.087 visitas

16,96% Tráfego direto

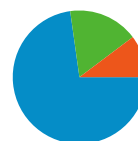
Anterior: 18,91% (-10,32%)

10,25% Sites de referência

Anterior: 16,61% (-38,26%)

72,78% Mecanismos de pesquisa

Anterior: 64,48% (12,88%)



- **Mecanismos de pesquisa**
1.519,00 (72,78%)
- **Tráfego direto**
354,00 (16,96%)
- **Sites de referência**
214,00 (10,25%)

Principais origens de tráfego

Origens	Visitas	Porcentagem de visitas	Palavras-chave	Visitas	Porcentagem de visitas
google (organic)			mercator		
01/01/2012 - 31/01/2012	1.490	71,39%	01/01/2012 - 31/01/2012	210	13,82%
01/12/2011 - 31/12/2011	1.840	63,27%	01/12/2011 - 31/12/2011	396	21,12%
Porcentagem de alterações	-19,02%	12,83%	Porcentagem de alterações	-46,97%	-34,54%
(direct) ((none))			revista mercator		
01/01/2012 - 31/01/2012	354	16,96%	01/01/2012 - 31/01/2012	187	12,31%
01/12/2011 - 31/12/2011	550	18,91%	01/12/2011 - 31/12/2011	222	11,84%
Porcentagem de alterações	-35,64%	-10,32%	Porcentagem de alterações	-15,77%	3,98%
posgeografia.ufc.br (referral)			(not provided)		
01/01/2012 - 31/01/2012	40	1,92%	01/01/2012 - 31/01/2012	41	2,70%
01/12/2011 - 31/12/2011	61	2,10%	01/12/2011 - 31/12/2011	35	1,87%
Porcentagem de alterações	-34,43%	-8,63%	Porcentagem de alterações	17,14%	44,60%
36ohk6dgmcd1n-c.c.yom.mail.yahoo.net (referral)			revista de geografia		
01/01/2012 - 31/01/2012	27	1,29%	01/01/2012 - 31/01/2012	34	2,24%
01/12/2011 - 31/12/2011	84	2,89%	01/12/2011 - 31/12/2011	34	1,81%
Porcentagem de alterações	-67,86%	-55,21%	Porcentagem de alterações	0,00%	23,44%
search (organic)			mercator ufc		
01/01/2012 - 31/01/2012	18	0,86%	01/01/2012 - 31/01/2012	22	1,45%
01/12/2011 - 31/12/2011	17	0,58%	01/12/2011 - 31/12/2011	43	2,29%

Porcentagem de alterações

5,88%

47,54%

Porcentagem de alterações

-48,84%

-36,85%

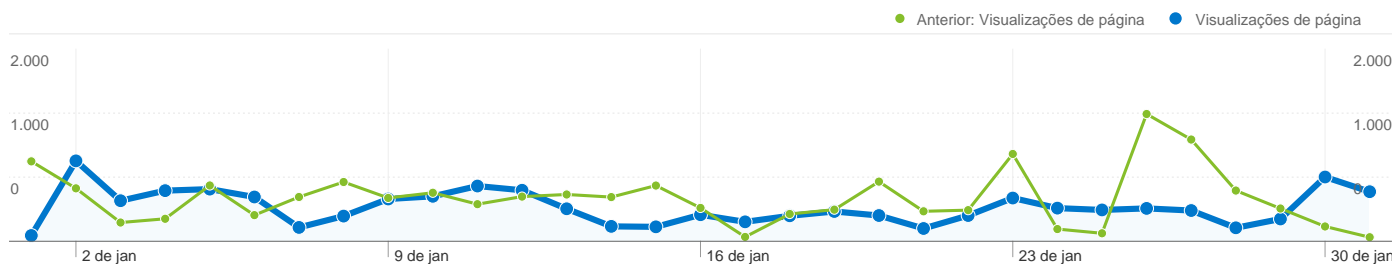


2.087 visitantes vieram de 38 países/territórios

Uso do site

Visitas	Páginas/visita	Tempo médio no site	% Novas visitas	Taxa de rejeições	
2.087 Anterior: 2.908 (-28,23%)	5,26 Anterior: 4,78 (9,96%)	00:04:16 Anterior: 00:03:46 (13,12%)	66,65% Anterior: 61,31% (8,70%)	39,91% Anterior: 41,20% (-3,11%)	
País/território	Visitas	Páginas/visita	Tempo médio no site	% Novas visitas	Taxa de rejeições
Brazil					
1 de janeiro de 2012 - 31 de janeiro de 2012	1.867	5,39	00:04:23	65,99%	39,10%
1 de dezembro de 2011 - 31 de dezembro de 2011	2.730	4,86	00:03:48	60,62%	40,92%
Porcentagem de alterações	-31,61%	11,00%	15,40%	8,85%	-4,44%
Portugal					
1 de janeiro de 2012 - 31 de janeiro de 2012	68	3,07	00:02:04	75,00%	50,00%
1 de dezembro de 2011 - 31 de dezembro de 2011	56	4,25	00:02:37	78,57%	44,64%
Porcentagem de alterações	21,43%	-27,68%	-20,95%	-4,55%	12,00%
Mexico					
1 de janeiro de 2012 - 31 de janeiro de 2012	32	12,47	00:09:08	53,12%	34,38%

1 de dezembro de 2011 - 31 de dezembro de 2011	10	4,90	00:06:03	90,00%	40,00%
Porcentagem de alterações	220,00%	154,46%	50,96%	-40,97%	-14,06%
United States					
1 de janeiro de 2012 - 31 de janeiro de 2012	24	1,88	00:00:47	45,83%	62,50%
1 de dezembro de 2011 - 31 de dezembro de 2011	12	1,17	00:00:08	50,00%	83,33%
Porcentagem de alterações	100,00%	60,71%	458,91%	-8,33%	-25,00%
Spain					
1 de janeiro de 2012 - 31 de janeiro de 2012	15	2,00	00:02:22	80,00%	40,00%
1 de dezembro de 2011 - 31 de dezembro de 2011	10	4,20	00:03:40	50,00%	60,00%
Porcentagem de alterações	50,00%	-52,38%	-35,22%	60,00%	-33,33%
Colombia					
1 de janeiro de 2012 - 31 de janeiro de 2012	11	1,73	00:06:12	90,91%	72,73%
1 de dezembro de 2011 - 31 de dezembro de 2011	6	1,33	00:00:08	50,00%	66,67%
Porcentagem de alterações	83,33%	29,55%	4.853,94%	81,82%	9,09%
Belgium					
1 de janeiro de 2012 - 31 de janeiro de 2012	7	4,71	00:01:45	71,43%	14,29%
1 de dezembro de 2011 - 31 de dezembro de 2011	7	6,43	00:09:13	85,71%	0,00%
Porcentagem de alterações	0,00%	-26,67%	-81,10%	-16,67%	100,00%
Germany					
1 de janeiro de 2012 - 31 de janeiro de 2012	7	3,86	00:04:37	57,14%	14,29%
1 de dezembro de 2011 - 31 de dezembro de 2011	2	1,00	00:00:00	100,00%	100,00%
Porcentagem de alterações	250,00%	285,71%	100,00%	-42,86%	-85,71%
France					
1 de janeiro de 2012 - 31 de janeiro de 2012	6	2,33	00:01:11	100,00%	66,67%
1 de dezembro de 2011 - 31 de dezembro de 2011	9	4,89	00:03:53	22,22%	22,22%
Porcentagem de alterações	-33,33%	-52,27%	-69,73%	350,00%	200,00%
Cape Verde					
1 de janeiro de 2012 - 31 de janeiro de 2012	5	2,60	00:01:47	80,00%	40,00%
1 de dezembro de 2011 - 31 de dezembro de 2011	2	1,00	00:00:00	100,00%	100,00%
Porcentagem de alterações	150,00%	160,00%	100,00%	-20,00%	-60,00%



As páginas desse site foram visualizadas 10.975 vezes no total

 **10.975** Visualizações de página

Anterior: 13.907 (-21,08%)

 **6.907** Visualizações únicas

Anterior: 9.096 (-24,07%)

 **39,91%** Taxa de rejeições

Anterior: 41,20% (-3,11%)

Conteúdo principal

Páginas	Visualizações de página	Porcentagem de visualizações de página
/index.php/mercator/		
01/01/2012 - 31/01/2012	1.262	11,50%
01/12/2011 - 31/12/2011	1.539	11,07%
Porcentagem de alterações	-18,00%	3,91%
/index.php/mercator/user		
01/01/2012 - 31/01/2012	470	4,28%
01/12/2011 - 31/12/2011	541	3,89%
Porcentagem de alterações	-13,12%	10,09%
/index.php/mercator/about		
01/01/2012 - 31/01/2012	417	3,80%
01/12/2011 - 31/12/2011	419	3,01%
Porcentagem de alterações	-0,48%	26,11%
/index.php/mercator/issue/archive		
01/01/2012 - 31/01/2012	397	3,62%
01/12/2011 - 31/12/2011	552	3,97%
Porcentagem de alterações	-28,08%	-8,87%
/index.php/mercator/index		
01/01/2012 - 31/01/2012	329	3,00%
01/12/2011 - 31/12/2011	376	2,70%

