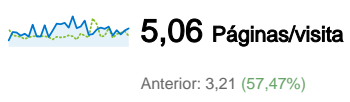
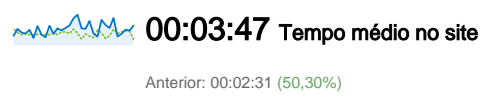
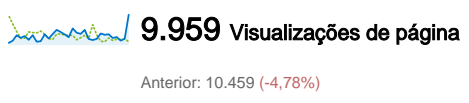
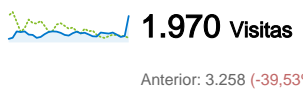
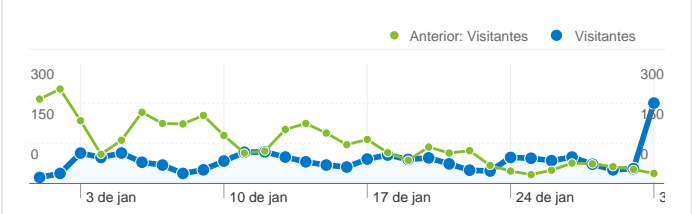


Uso do site

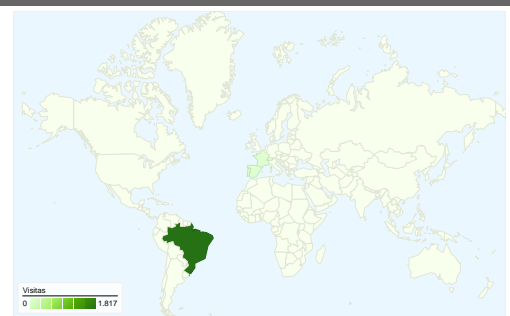


Visão geral dos visitantes

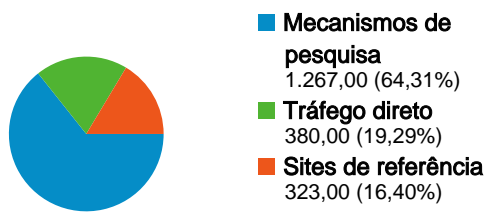


Visitantes
1.469

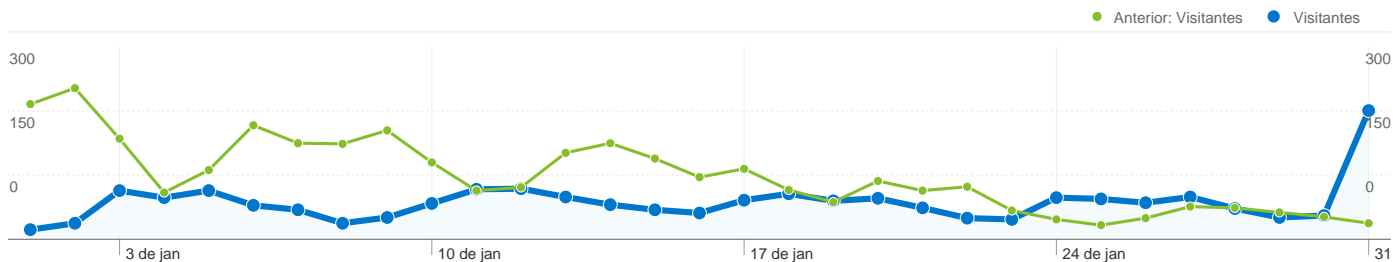
Cobertura regional



Visão geral das origens de tráfego



Visão geral de conteúdo		
Páginas	Visualizações de página	Porcentagem de visualizações de página
/index.php/mercator/		
01/01/2011 - 31/01/2011	934	9,38%
01/12/2010 - 31/12/2010	935	8,94%
Porcentagem de alterações	-0,11%	4,91%
/index.php/mercator/user		
01/01/2011 - 31/01/2011	433	4,35%
01/12/2010 - 31/12/2010	361	3,45%
Porcentagem de alterações	19,94%	25,97%
/index.php/mercator/issue/archive		
01/01/2011 - 31/01/2011	362	3,63%
01/12/2010 - 31/12/2010	392	3,75%
Porcentagem de alterações	-7,65%	-3,02%
/index.php/mercator/author		
01/01/2011 - 31/01/2011	275	2,76%
01/12/2010 - 31/12/2010	270	2,58%
Porcentagem de alterações	1,85%	6,97%
/index.php/mercator/index		
01/01/2011 - 31/01/2011	240	2,41%
01/12/2010 - 31/12/2010	202	1,93%
Porcentagem de alterações	18,81%	24,78%



1.469 pessoas visitaram esse site

1.970 Visitas

Anterior: 3.258 (-39,53%)

1.469 Número absoluto de visitantes únicos

Anterior: 2.791 (-47,37%)

9.959 Visualizações de página

Anterior: 10.459 (-4,78%)

5,06 Média de visualizações de página

Anterior: 3,21 (57,47%)

00:03:47 Tempo no site

Anterior: 00:02:31 (50,30%)

43,86% Taxa de rejeições

Anterior: 53,90% (-18,63%)

65,13% Novas visitas

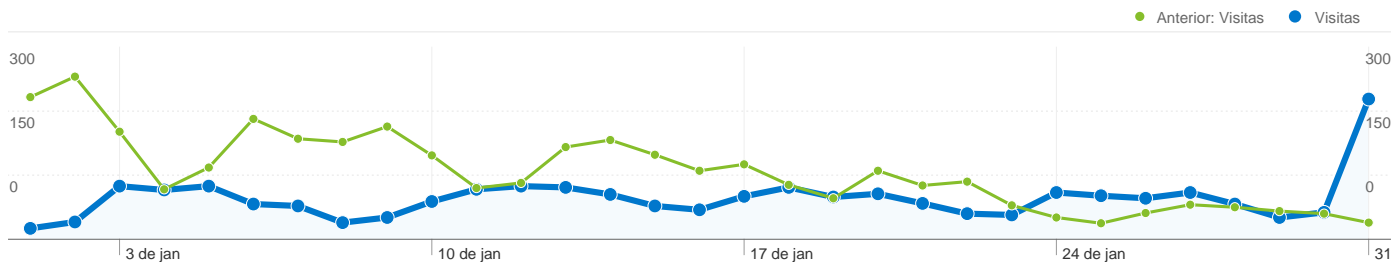
Anterior: 78,85% (-17,41%)

Perfil técnico

Navegador	Visitas	Porcentagem de visitas	Velocidade da conexão	Visitas	Porcentagem de visitas
Internet Explorer			Unknown		
01/01/2011 - 31/01/2011	974	49,44%	01/01/2011 - 31/01/2011	971	49,29%
01/12/2010 - 31/12/2010	1.709	52,46%	01/12/2010 - 31/12/2010	1.605	49,26%
Porcentagem de alterações	-43,01%	-5,75%	Porcentagem de alterações	-39,50%	0,05%
Firefox			DSL		
01/01/2011 - 31/01/2011	583	29,59%	01/01/2011 - 31/01/2011	610	30,96%
01/12/2010 - 31/12/2010	983	30,17%	01/12/2010 - 31/12/2010	1.090	33,46%
Porcentagem de alterações	-40,69%	-1,92%	Porcentagem de alterações	-44,04%	-7,45%
Chrome			T1		
01/01/2011 - 31/01/2011	346	17,56%	01/01/2011 - 31/01/2011	180	9,14%

01/12/2010 - 31/12/2010	497	15,25%
Porcentagem de alterações	-30,38%	15,13%
Safari		
01/01/2011 - 31/01/2011	62	3,15%
01/12/2010 - 31/12/2010	55	1,69%
Porcentagem de alterações	12,73%	86,43%
Opera Mini		
01/01/2011 - 31/01/2011	2	0,10%
01/12/2010 - 31/12/2010	5	0,15%
Porcentagem de alterações	-60,00%	-33,85%

01/12/2010 - 31/12/2010	238	7,31%
Porcentagem de alterações	-24,37%	25,08%
Cable		
01/01/2011 - 31/01/2011	148	7,51%
01/12/2010 - 31/12/2010	193	5,92%
Porcentagem de alterações	-23,32%	26,82%
Dialup		
01/01/2011 - 31/01/2011	59	2,99%
01/12/2010 - 31/12/2010	132	4,05%
Porcentagem de alterações	-55,30%	-26,08%



Todas as origens de tráfego enviaram um total de 1.970 visitas

19,29% Tráfego direto

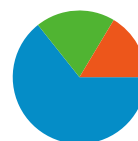
Anterior: 11,14% (73,13%)

16,40% Sites de referência

Anterior: 7,49% (118,93%)

64,31% Mecanismos de pesquisa

Anterior: 81,37% (-20,96%)



- Mecanismos de pesquisa
1.267,00 (64,31%)
- Tráfego direto
380,00 (19,29%)
- Sites de referência
323,00 (16,40%)

Principais origens de tráfego

Origens	Visitas	Porcentagem de visitas	Palavras-chave	Visitas	Porcentagem de visitas
google (organic)			mercator		
01/01/2011 - 31/01/2011	1.224	62,13%	01/01/2011 - 31/01/2011	175	13,81%
01/12/2010 - 31/12/2010	2.527	77,56%	01/12/2010 - 31/12/2010	140	5,28%
Porcentagem de alterações	-51,56%	-19,89%	Porcentagem de alterações	25,00%	161,54%
(direct) ((none))			revista mercator		
01/01/2011 - 31/01/2011	380	19,29%	01/01/2011 - 31/01/2011	133	10,50%
01/12/2010 - 31/12/2010	363	11,14%	01/12/2010 - 31/12/2010	118	4,45%
Porcentagem de alterações	4,68%	73,13%	Porcentagem de alterações	12,71%	135,83%
posgeografia.ufc.br (referral)			mercator ufc		
01/01/2011 - 31/01/2011	81	4,11%	01/01/2011 - 31/01/2011	27	2,13%
01/12/2010 - 31/12/2010	57	1,75%	01/12/2010 - 31/12/2010	69	2,60%
Porcentagem de alterações	42,11%	135,01%	Porcentagem de alterações	-60,87%	-18,13%
google.com.br (referral)			revista mercator ufc		
01/01/2011 - 31/01/2011	33	1,68%	01/01/2011 - 31/01/2011	22	1,74%
01/12/2010 - 31/12/2010	76	2,33%	01/12/2010 - 31/12/2010	13	0,49%
Porcentagem de alterações	-56,58%	-28,19%	Porcentagem de alterações	69,23%	254,09%
search (organic)			revista de geografia		
01/01/2011 - 31/01/2011	24	1,22%	01/01/2011 - 31/01/2011	20	1,58%
01/12/2010 - 31/12/2010	84	2,58%	01/12/2010 - 31/12/2010	32	1,21%

Porcentagem de alterações

-71,43%

-52,75%

Porcentagem de alterações

-37,50%

30,77%

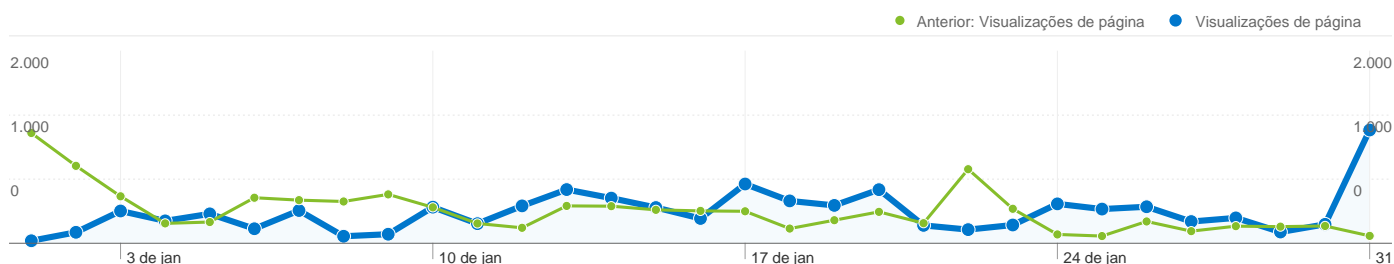


1.970 visitantes vieram de 31 países/territórios

Uso do site

Visitas	Páginas/visita	Tempo médio no site	% Novas visitas	Taxa de rejeições	
1.970 Anterior: 3.258 (-39,53%)	5,06 Anterior: 3,21 (57,47%)	00:03:47 Anterior: 00:02:31 (50,30%)	65,23% Anterior: 78,88% (-17,31%)	43,86% Anterior: 53,90% (-18,63%)	
País/território	Visitas	Páginas/visita	Tempo médio no site	% Novas visitas	Taxa de rejeições
Brazil					
1 de janeiro de 2011 - 31 de janeiro de 2011	1.817	5,20	00:03:52	64,34%	43,48%
1 de dezembro de 2010 - 31 de dezembro de 2010	3.041	3,21	00:02:29	78,95%	53,96%
Porcentagem de alterações	-40,25%	62,18%	55,76%	-18,51%	-19,43%
Portugal					
1 de janeiro de 2011 - 31 de janeiro de 2011	58	1,91	00:00:39	91,38%	62,07%
1 de dezembro de 2010 - 31 de dezembro de 2010	90	1,76	00:01:19	94,44%	57,78%
Porcentagem de alterações	-35,56%	9,01%	-50,94%	-3,25%	7,43%
France					
1 de janeiro de 2011 - 31 de janeiro de 2011	17	5,65	00:05:55	29,41%	11,76%

1 de dezembro de 2010 - 31 de dezembro de 2010	12	1,33	00:00:05	66,67%	75,00%
Porcentagem de alterações	41,67%	323,53%	6.554,04%	-55,88%	-84,31%
Switzerland					
1 de janeiro de 2011 - 31 de janeiro de 2011	14	5,86	00:03:44	21,43%	35,71%
1 de dezembro de 2010 - 31 de dezembro de 2010	27	8,15	00:09:37	22,22%	7,41%
Porcentagem de alterações	-48,15%	-28,12%	-61,12%	-3,57%	382,14%
Spain					
1 de janeiro de 2011 - 31 de janeiro de 2011	12	4,25	00:05:47	83,33%	33,33%
1 de dezembro de 2010 - 31 de dezembro de 2010	7	1,86	00:00:13	100,00%	71,43%
Porcentagem de alterações	71,43%	128,85%	2.509,95%	-16,67%	-53,33%
United States					
1 de janeiro de 2011 - 31 de janeiro de 2011	9	2,22	00:01:35	77,78%	66,67%
1 de dezembro de 2010 - 31 de dezembro de 2010	9	1,22	00:00:04	88,89%	77,78%
Porcentagem de alterações	0,00%	81,82%	2.218,92%	-12,50%	-14,29%
Germany					
1 de janeiro de 2011 - 31 de janeiro de 2011	5	10,80	00:14:26	80,00%	40,00%
1 de dezembro de 2010 - 31 de dezembro de 2010	2	2,50	00:00:22	50,00%	50,00%
Porcentagem de alterações	150,00%	332,00%	3.837,27%	60,00%	-20,00%
Argentina					
1 de janeiro de 2011 - 31 de janeiro de 2011	5	2,80	00:02:18	60,00%	20,00%
1 de dezembro de 2010 - 31 de dezembro de 2010	2	1,50	00:00:44	100,00%	50,00%
Porcentagem de alterações	150,00%	86,67%	217,70%	-40,00%	-60,00%
Mexico					
1 de janeiro de 2011 - 31 de janeiro de 2011	4	1,00	00:00:00	75,00%	100,00%
1 de dezembro de 2010 - 31 de dezembro de 2010	15	7,47	00:09:50	46,67%	40,00%
Porcentagem de alterações	-73,33%	-86,61%	-100,00%	60,71%	150,00%
Cuba					
1 de janeiro de 2011 - 31 de janeiro de 2011	3	2,67	00:04:09	100,00%	33,33%
1 de dezembro de 2010 - 31 de dezembro de 2010	4	2,00	00:01:45	100,00%	75,00%
Porcentagem de alterações	-25,00%	33,33%	138,03%	0,00%	-55,56%



As páginas desse site foram visualizadas 9.959 vezes no total

 **9.959** Visualizações de página

Anterior: 10.459 (-4,78%)

 **6.317** Visualizações únicas

Anterior: 7.040 (-10,27%)

 **43,86%** Taxa de rejeições

Anterior: 53,90% (-18,63%)

Conteúdo principal

Páginas	Visualizações de página	Porcentagem de visualizações de página
/index.php/mercator/		
01/01/2011 - 31/01/2011	934	9,38%
01/12/2010 - 31/12/2010	935	8,94%
Porcentagem de alterações	-0,11%	4,91%
/index.php/mercator/user		
01/01/2011 - 31/01/2011	433	4,35%
01/12/2010 - 31/12/2010	361	3,45%
Porcentagem de alterações	19,94%	25,97%
/index.php/mercator/issue/archive		
01/01/2011 - 31/01/2011	362	3,63%
01/12/2010 - 31/12/2010	392	3,75%
Porcentagem de alterações	-7,65%	-3,02%
/index.php/mercator/author		
01/01/2011 - 31/01/2011	275	2,76%
01/12/2010 - 31/12/2010	270	2,58%
Porcentagem de alterações	1,85%	6,97%
/index.php/mercator/index		
01/01/2011 - 31/01/2011	240	2,41%
01/12/2010 - 31/12/2010	202	1,93%

