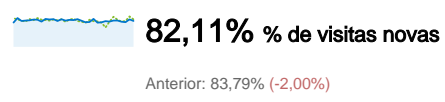
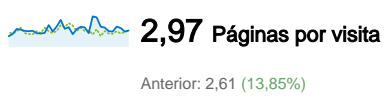
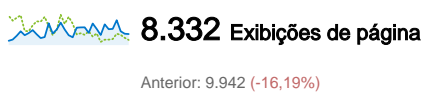
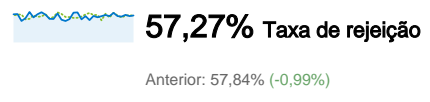
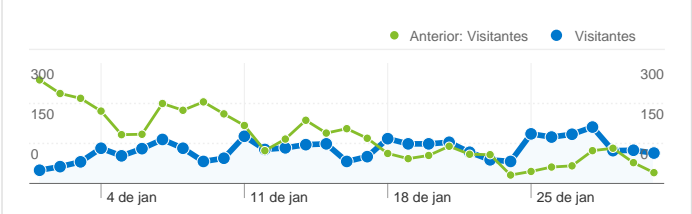


Uso do site

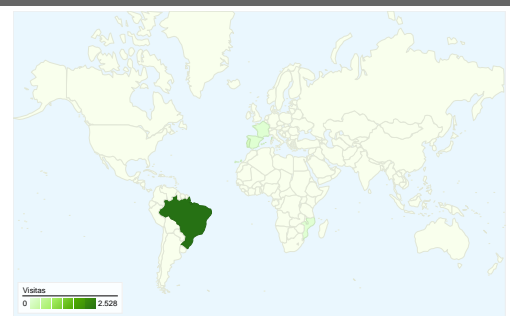


Visão geral dos visitantes

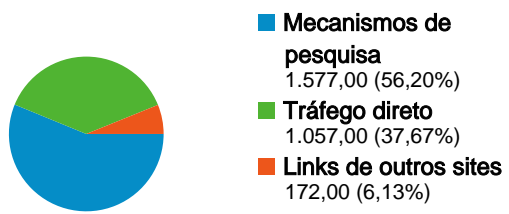


Visitantes
2.451

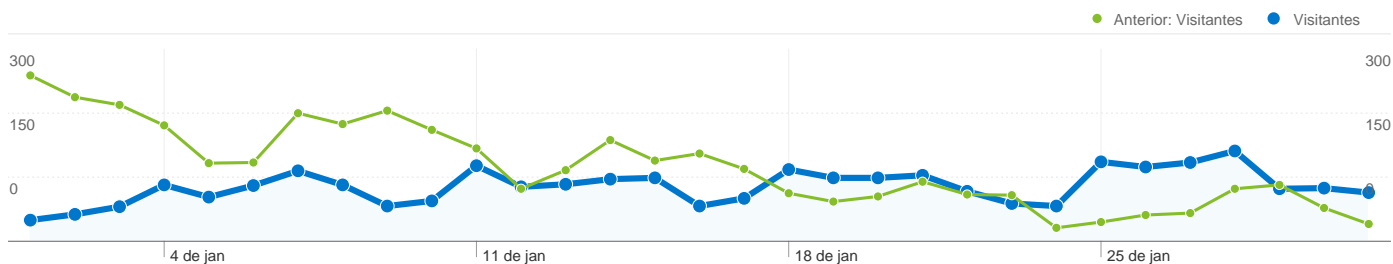
Cobertura regional



Visão geral das fontes de tráfego



Visão geral de conteúdo		
Páginas	Exibições de página	% de exibições de página
/index.php/mercator/		
01/01/2010 - 31/01/2010	859	10,31%
01/12/2009 - 31/12/2009	931	9,36%
Porcentagem de alterações	-7,73%	10,10%
/index.php/mercator/issue/archive		
01/01/2010 - 31/01/2010	417	5,00%
01/12/2009 - 31/12/2009	298	3,00%
Porcentagem de alterações	39,93%	66,97%
/index.php/mercator/about		
01/01/2010 - 31/01/2010	186	2,23%
01/12/2009 - 31/12/2009	198	1,99%
Porcentagem de alterações	-6,06%	12,09%
/index.php/mercator/user		
01/01/2010 - 31/01/2010	173	2,08%
01/12/2009 - 31/12/2009	233	2,34%
Porcentagem de alterações	-25,75%	-11,40%
/index.php/mercator/search/results		
01/01/2010 - 31/01/2010	168	2,02%
01/12/2009 - 31/12/2009	263	2,65%
Porcentagem de alterações	-36,12%	-23,78%



2.451 pessoas visitaram esse site

 **2.806** Visitas

Anterior: 3.812 (-26,39%)

 **2.451** Número absoluto de visitantes únicos


Anterior: 3.365 (-27,16%)

 **8.332** Exibições de página


Anterior: 9.942 (-16,19%)

 **2,97** Média de exibições de página


Anterior: 2,61 (13,85%)

 **00:02:25** Tempo no site

Anterior: 00:02:13 (8,75%)

 **57,27%** Taxa de rejeições

Anterior: 57,84% (-0,99%)

 **82,11%** Novas visitas

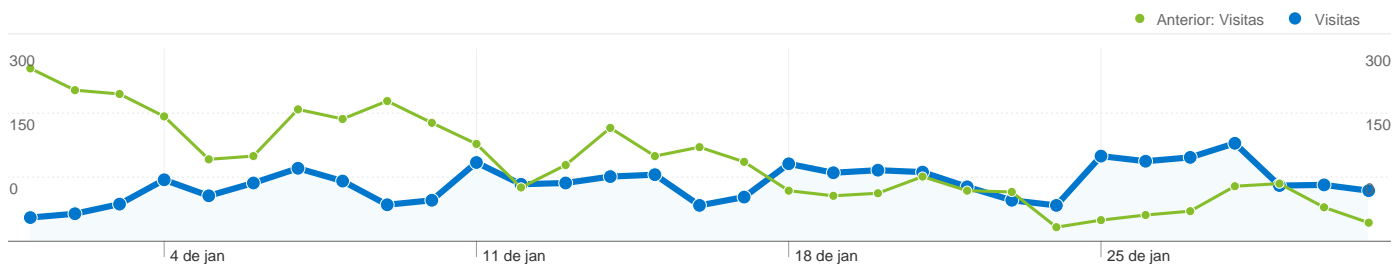
Anterior: 83,79% (-2,00%)

Propriedades técnicas

Navegador	Visitas	% de visitas	Velocidade da conexão	Visitas	% de visitas
Internet Explorer			Unknown		
01/01/2010 - 31/01/2010	1.772	63,15%	01/01/2010 - 31/01/2010	1.294	46,12%
01/12/2009 - 31/12/2009	2.453	64,35%	01/12/2009 - 31/12/2009	1.741	45,67%
Porcentagem de alterações	-27,76%	-1,86%	Porcentagem de alterações	-25,67%	0,97%
Firefox			DSL		
01/01/2010 - 31/01/2010	812	28,94%	01/01/2010 - 31/01/2010	1.080	38,49%
01/12/2009 - 31/12/2009	1.097	28,78%	01/12/2009 - 31/12/2009	1.534	40,24%
Porcentagem de alterações	-25,98%	0,56%	Porcentagem de alterações	-29,60%	-4,35%
Chrome			Cable		
01/01/2010 - 31/01/2010	173	6,17%	01/01/2010 - 31/01/2010	183	6,52%
01/12/2009 - 31/12/2009	205	5,38%	01/12/2009 - 31/12/2009	230	6,03%

Porcentagem de alterações	-15,61%	14,65%
Mozilla		
01/01/2010 - 31/01/2010	22	0,78%
01/12/2009 - 31/12/2009	13	0,34%
Porcentagem de alterações	69,23%	129,90%
Safari		
01/01/2010 - 31/01/2010	18	0,64%
01/12/2009 - 31/12/2009	16	0,42%
Porcentagem de alterações	12,50%	52,83%

Porcentagem de alterações	-20,43%	8,09%
Dialup		
01/01/2010 - 31/01/2010	139	4,95%
01/12/2009 - 31/12/2009	190	4,98%
Porcentagem de alterações	-26,84%	-0,61%
T1		
01/01/2010 - 31/01/2010	110	3,92%
01/12/2009 - 31/12/2009	117	3,07%
Porcentagem de alterações	-5,98%	27,72%



Todas as fontes de tráfego enviaram um total de 2.806 visitas

37,67% Tráfego direto

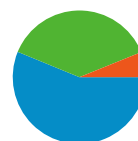
Anterior: 37,30% (0,98%)

6,13% Sites de referência

Anterior: 4,20% (46,04%)

56,20% Mecanismos de pesquisa

Anterior: 58,50% (-3,93%)



- **Mecanismos de pesquisa**
1.577,00 (56,20%)
- **Tráfego direto**
1.057,00 (37,67%)
- **Links de outros sites**
172,00 (6,13%)

Principais fontes de tráfego

Origens	Visitas	% de visitas	Palavras-chave	Visitas	% de visitas
google (organic)			mercator		
01/01/2010 - 31/01/2010	1.526	54,38%	01/01/2010 - 31/01/2010	83	5,26%
01/12/2009 - 31/12/2009	2.163	56,74%	01/12/2009 - 31/12/2009	108	4,84%
Porcentagem de alterações	-29,45%	-4,16%	Porcentagem de alterações	-23,15%	8,67%
(direct) ((none))			revista mercator		
01/01/2010 - 31/01/2010	1.057	37,67%	01/01/2010 - 31/01/2010	76	4,82%
01/12/2009 - 31/12/2009	1.422	37,30%	01/12/2009 - 31/12/2009	113	5,07%
Porcentagem de alterações	-25,67%	0,98%	Porcentagem de alterações	-32,74%	-4,89%
periodicos.capes.gov.br (referral)			revista geografia		
01/01/2010 - 31/01/2010	51	1,82%	01/01/2010 - 31/01/2010	34	2,16%
01/12/2009 - 31/12/2009	17	0,45%	01/12/2009 - 31/12/2009	37	1,66%
Porcentagem de alterações	200,00%	307,56%	Porcentagem de alterações	-8,11%	29,94%
search (organic)			revista de geografia		
01/01/2010 - 31/01/2010	22	0,78%	01/01/2010 - 31/01/2010	28	1,78%
01/12/2009 - 31/12/2009	30	0,79%	01/12/2009 - 31/12/2009	22	0,99%
Porcentagem de alterações	-26,67%	-0,38%	Porcentagem de alterações	27,27%	79,97%
sedis.ufrn.br (referral)			mercator ufc		
01/01/2010 - 31/01/2010	20	0,71%	01/01/2010 - 31/01/2010	22	1,40%
01/12/2009 - 31/12/2009	19	0,50%	01/12/2009 - 31/12/2009	23	1,03%

Porcentagem de alterações

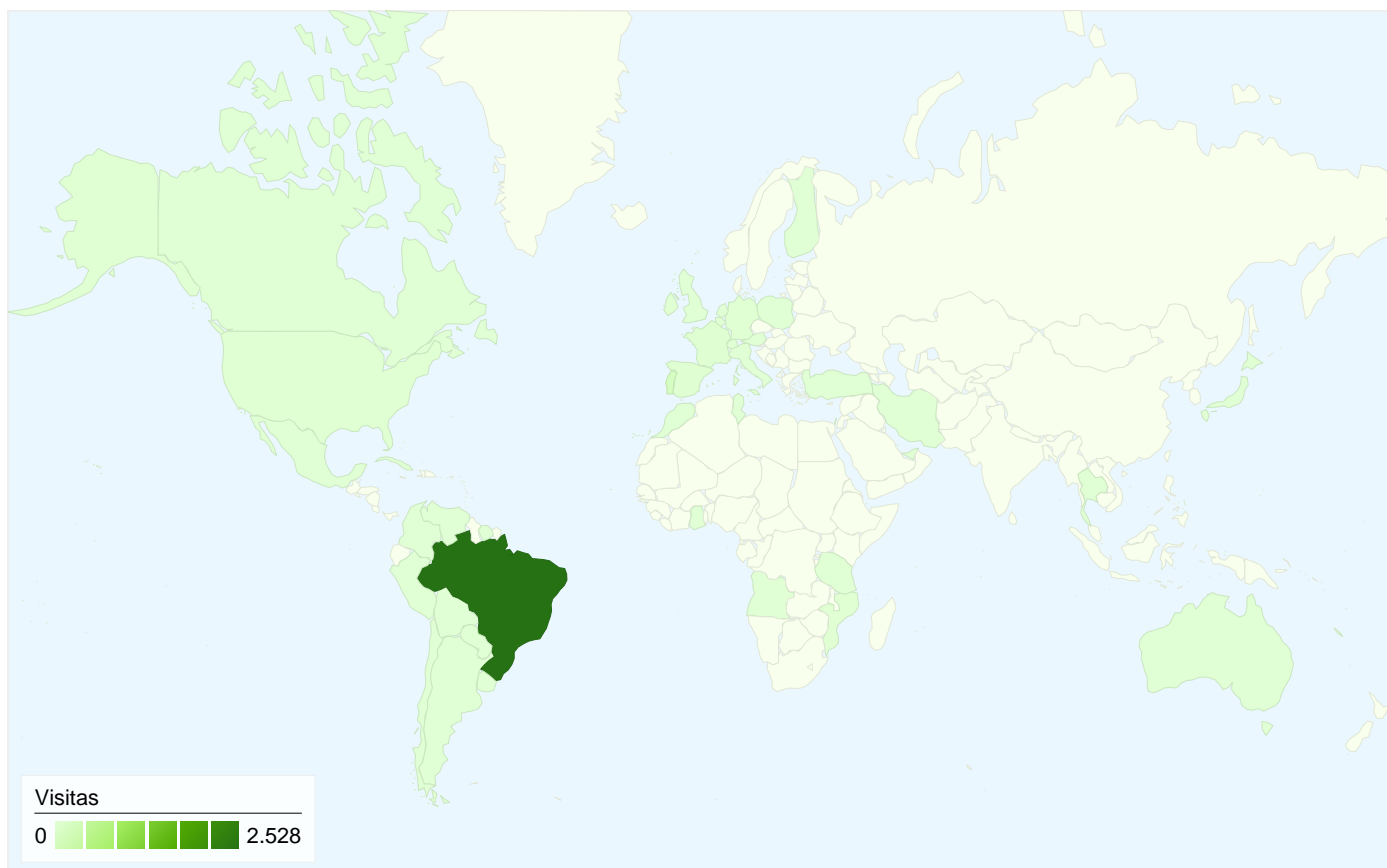
5,26%

43,00%

Porcentagem de alterações

-4,35%

35,26%

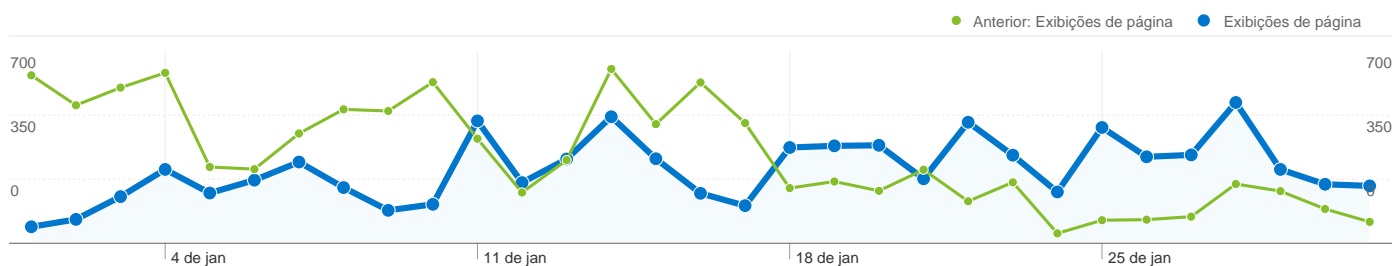


2.806 visitas vieram de 43 países/territórios

Uso do site

Visitas	Páginas por visita	Tempo médio no site	% de visitas novas	Taxa de rejeição	
2.806 Anterior: 3.812 (-26,39%)	2,97 Anterior: 2,61 (13,85%)	00:02:25 Anterior: 00:02:13 (8,75%)	82,15% Anterior: 83,92% (-2,11%)	57,27% Anterior: 57,84% (-0,99%)	
País/território	Visitas	Páginas por visita	Tempo médio no site	% de visitas novas	Taxa de rejeição
Brazil					
1 de janeiro de 2010 - 31 de janeiro de 2010	2.528	3,06	00:02:31	81,17%	56,80%
1 de dezembro de 2009 - 31 de dezembro de 2009	3.575	2,66	00:02:17	83,58%	57,03%
Porcentagem de alterações	-29,29%	15,32%	10,49%	-2,88%	-0,41%
Portugal					
1 de janeiro de 2010 - 31 de janeiro de 2010	143	1,78	00:01:07	93,71%	62,94%
1 de dezembro de 2009 - 31 de dezembro de 2009	109	1,71	00:00:47	90,83%	73,39%
Porcentagem de alterações	31,19%	4,50%	41,47%	3,17%	-14,25%
France					
1 de janeiro de 2010 - 31 de janeiro de 2010	15	4,87	00:03:06	60,00%	40,00%

1 de dezembro de 2009 - 31 de dezembro de 2009	11	1,64	00:00:25	100,00%	54,55%
Porcentagem de alterações	36,36%	197,41%	639,44%	-40,00%	-26,67%
Spain					
1 de janeiro de 2010 - 31 de janeiro de 2010	15	3,47	00:01:17	86,67%	46,67%
1 de dezembro de 2009 - 31 de dezembro de 2009	12	4,92	00:07:58	83,33%	41,67%
Porcentagem de alterações	25,00%	-29,49%	-83,90%	4,00%	12,00%
Mozambique					
1 de janeiro de 2010 - 31 de janeiro de 2010	12	1,67	00:03:34	83,33%	58,33%
1 de dezembro de 2009 - 31 de dezembro de 2009	12	1,17	00:01:18	91,67%	83,33%
Porcentagem de alterações	0,00%	42,86%	173,22%	-9,09%	-30,00%
United States					
1 de janeiro de 2010 - 31 de janeiro de 2010	11	1,09	00:00:04	100,00%	90,91%
1 de dezembro de 2009 - 31 de dezembro de 2009	23	1,87	00:00:40	82,61%	65,22%
Porcentagem de alterações	-52,17%	-41,65%	-91,15%	21,05%	39,39%
Ireland					
1 de janeiro de 2010 - 31 de janeiro de 2010	9	1,00	00:00:00	100,00%	100,00%
1 de dezembro de 2009 - 31 de dezembro de 2009	4	1,00	00:00:00	100,00%	100,00%
Porcentagem de alterações	125,00%	0,00%	0,00%	0,00%	0,00%
Germany					
1 de janeiro de 2010 - 31 de janeiro de 2010	9	1,44	00:00:21	100,00%	55,56%
1 de dezembro de 2009 - 31 de dezembro de 2009	9	1,78	00:02:35	77,78%	55,56%
Porcentagem de alterações	0,00%	-18,75%	-86,73%	28,57%	0,00%
Peru					
1 de janeiro de 2010 - 31 de janeiro de 2010	7	1,00	00:00:00	100,00%	100,00%
1 de dezembro de 2009 - 31 de dezembro de 2009	3	1,33	00:00:28	100,00%	66,67%
Porcentagem de alterações	133,33%	-25,00%	-100,00%	0,00%	50,00%
Mexico					
1 de janeiro de 2010 - 31 de janeiro de 2010	6	1,17	00:00:43	66,67%	83,33%
1 de dezembro de 2009 - 31 de dezembro de 2009	4	7,50	00:05:20	75,00%	50,00%
Porcentagem de alterações	50,00%	-84,44%	-86,55%	-11,11%	66,67%




As páginas deste site foram visualizadas 8.332 vezes no total

 **8.332** Exibições de página

Anterior: 9.942 (-16,19%)

 **5.595** Exibições únicas

Anterior: 6.766 (-17,31%)

 **57,27%** Taxa de rejeição

Anterior: 57,84% (-0,99%)

Conteúdo principal

Páginas	Exibições de página	% de exibições de página
/index.php/mercator/		
01/01/2010 - 31/01/2010	859	10,31%
01/12/2009 - 31/12/2009	931	9,36%
Porcentagem de alterações	-7,73%	10,10%
/index.php/mercator/issue/archive		
01/01/2010 - 31/01/2010	417	5,00%
01/12/2009 - 31/12/2009	298	3,00%
Porcentagem de alterações	39,93%	66,97%
/index.php/mercator/about		
01/01/2010 - 31/01/2010	186	2,23%
01/12/2009 - 31/12/2009	198	1,99%
Porcentagem de alterações	-6,06%	12,09%
/index.php/mercator/user		
01/01/2010 - 31/01/2010	173	2,08%
01/12/2009 - 31/12/2009	233	2,34%
Porcentagem de alterações	-25,75%	-11,40%
/index.php/mercator/search/results		
01/01/2010 - 31/01/2010	168	2,02%
01/12/2009 - 31/12/2009	263	2,65%

